ISTARSKI VODOVOD d.o.o.

ZA PROIZVODNJU I DISTRIBUCIJU VODE, BUZET, SV. IVAN 8

Izvješće o poslovanju za 2024. godinu

Broj: 90-33/1-2025.
Buzet, svibanj 2025.

SADRŽAJ:

	Str.
Namjena Godišnjeg izvješća	3
1. Poslovno izvješće za 2024. godinu	
1.1. Uprava o poslovanju	4
1.2. Osnovni podaci o Društvu	
1.2.1. Registracija	6
1.2.2. Temeljni kapital	6
1.2.3. Organi društva	6
1.2.4. Djelatnost društva	7
1.2.5. Organizacijska shema	7
1.3. Zaposlenici – broj i kvalifikacijska struktura u 2024. godini	8
1.4.Najvažnije aktivnosti i događaji u 2024. godini	9
1.5. Osnovna djelatnost – proizvodnja i distribucija vode u 2024.	
1.5.1. Vodoopskrbni objekti– Izvori (Sv.Ivan, Bulaž, Gradole) I akumulacija Butoniga	11
1.5.2. Potrošači vode i cijena m^3	15
1.5.3. Proizvodnja i prodaja vode u 2024. godini	17
1.5.4. Proizvodnja i prodaja vode tijekom mjeseci u 2024.	18
1.5.5. Gubici vode	21
1.5.6. Izdašnost izvora	22
1.6. Kvaliteta vode	21
1.7. Investicijske aktivnosti	29
1.8. Financijski rezultat poslovanja	30
1.9. Razvojna usmjerenost	31
1.10. VSI Vodovod Butoniga d.o.o—povezano društvo	32

2. Temeljna financijska izvješća za 2024. godinu	**Str.**
Izvještaj o sveobuhvatnoj dobiti za 2024. godinu - nekonsolidirani	35
Izvještaj o financijskom položaju na dan 31.12.2024. godine - nekon-solidirani	36
Izvještaj o novčanom tijeku za 2024. godinu - nekonsolidirani	38
Izvještaj o promjenama kapitala za 2024. godinu	39
Bilješke uz financijska izvješća za 2024. godinu	40
Izvješće neovisnog revizora o obavljenoj reviziji FI za 2024. godinu	72
Izvješće neovisnog revizora o obavljenoj reviziji sukladno obvezi po članku 36. Zakona o vodnim uslugama (ekonomičnost cijene vode)	75
Izjava o fiskalnoj odgovornosti za 2024. godinu	77
3. Realizacija Plana (Rebalansa) poslovanja za 2023. godinu	78
4. Konsolidirana financijska izvješća za 2024. godinu (Istarski vodovod d.o.o -matica + povezano društvo VSI Vodovod Butoniga d.o.o)	
Izvještaj o sveobuhvatnoj dobiti za 2024. godinu	101
Izvještaj o financijskom položaju na dan 31.12.2024. godine	103
Izvještaj o novčanom tijeku za 2024 godinu	104
Izvještaj o promjenama kapitala za 2024. godinu	105
Bilješke uz financijska izvješća za 2024. godinu	108
Izvješće neovisnog revizora o obavljenoj reviziji konsolidiranih FI za 2024. godinu (Grupa: Istarski vodovod d.o.o I VSI Vodovod Butoniga d.o.o)	117
Izvješće Nadzornog odbora za 2024. godinu	122
Odluka o davanju razrješnice članovima Nadzornog odbora	125
Odluka o odobrenju temeljnih financijskih izvješća za 2024. godinu	126
Odluka o prihvaćanju temeljnih financijskih izvješća za 2024. godinu	127
Odluka o rasporedu dobiti za 2024. godinu	128
Odluka o davanju razriješnice upravi društva	129
Odluka o prihvaćanju konsolidiranih financijskih izvješća za 2024. godinu	130
Rukovodstvo Istarskog vodovoda	131
Sjedište društva i organizacijskih jedinica	132

NAMJENA I STRUKTURA GODIŠNJEG IZVJEŠĆA

Godišnje izvješće Istarskog vodovoda d.o.o Buzet za **2024.** god. (u daljnjem tekstu: Izvješće za 2024. godinu) predstavlja jednu od komunikacijskih veza između Društva i njegovog okruženja.

Namijenjeno je predstavljanju Osnivačima— JLS, Nadzornom odboru, poslovnim suradnicima, te unutarnjim korisnicima.

Važeća zakonska regulativa nameće okvire minimalnog godišnjeg izvještavanja o poslovanju Društva kroz temeljna financijska izvješća (MRS-1), a naše je opredjeljenje, u smislu toga, prikazati opširnije poslovanje u izvještajnoj godini.

Izvješće za 2024. godinu ima za cilj prezentirati Trgovačko društvo Istarski vodovod d.o.o. (u daljnjem tekstu Društvo), kroz obavljanje njegove temeljne funkcije, a to je kvalitetna opskrba pitkom vodom te prikazati ostvarene rezultate u poslovnom i financijskom smislu i to prije svega osnivačima Društva (Skupštini) na usvajanje.

Godišnje izvješće za 2024. godinu sastavljeno je iz 4 osnovna dijela: poslovnog, financijsko – računovodstvenog, izvješće s usporedbom s planskim veličinama te konsolidiranog (financijski obuhvat VSI vodovoda Butoniga d.o.o. kao povezanog društva).

U **1. poslovnom Izvješću za 2024. godinu** prikazane su:

- osnovne veličine Društva (imovina, radnici)
- kvantitativni rezultati iz osnovne djelatnosti - proizvodnja i prodaja vode, gubici, izdašnost izvora vode
- kvaliteta vode
- investicijske aktivnosti
- razvojna usmjerenost
- VSI Vodovod Butoniga d.o.o-povezano društvo

U financijsko - računovodstvenom izvješću predočena su: **2. Temeljna nekonsolidirana financijska izvješća za 2024. godinu**, sastavljena sukladno Računovodstvenim politikama Društva koje su usklađene s Zakonom o računovodstvu te Međunarodnim standardima financijskog izvještavanja:

- Nekonsolidirani Izvještaj o sveobuhvatnoj dobiti
- Nekonsolidirani Izvještaj o financijskom položaju na dan 31.12.
- Nekonsolidirani Izvještaj o novčanim tokovima
- Nekonsolidirani Izvještaj o promjenama kapitala
- Bilješke s dodatnim objašnjenjima uz pozicije imovine, obveza, prihoda i troškova
- Izvješće nezavisnog revizora o obavljenoj reviziji financijskih izvještaja za 2024. godinu

Izvješće za 2024. godinu dodatno sadrži:

3. Izvješće—usporedba s Planom/Rebalansom za 2024. godinu /prodaja vode, gubici, prihodi i troškovi, investicijsko ulaganje/

Društvo ima stečene udjele u povezanom društvu VSI Vodovod Butoniga d.o.o i slijedom toga, predočava **4. Konsolidirana financijska izvješća**, u slijedećoj strukturi:

- konsolidirana Bilanca i Račun dobiti i gubitka za 2024. godinu (bruto prikaz)
- Konsolidirani Izvještaj o sveobuhvatnoj dobiti
- Konsolidirani Izvještaj o financijskom položaju na dan 31.12.
- Konsolidirani Izvještaj o novčanim tokovima
- Konsolidirani Izvještaj o promjenama kapitala
- Bilješke s dodatnim objašnjenjima uz pozicije imovine, obveza, prihoda i troškova
- Izvješće nezavisnog revizora o obavljenoj reviziji konsolidiranih financijskih izvještaja za 2024. godinu

Ostala dodatna Izvješća:

- Izvješće o obavljenoj reviziji temeljem članka 36. Zakona o vodnim uslugama za 2024. godinu
- Izjavu o fiskalnoj odgovornosti za 2024. godinu
- Izvješće o nadzoru vođenja poslova za 2024. godinu
- Zakonske Odluke Skupštine (prijedloge) vezane za poslovanje u izvještajnoj godini

Predstavljanje Društva u takvom obliku omogućiti će vlasnicima ocjenu poslovanja za proteklu 2024. godinu za već donesene strateške i operativne ciljeve kroz planove poslovanja, te bazu i orijentir za donošenje budućih razvojnih smjernica i plana poslovanja.

1. POSLOVNO IZVJEŠĆE ZA 2024.

1.1. UPRAVA O POSLOVANJU

Predstavljajući poslovanje društva za 2024. godinu, putem ovog sveobuhvatnog Izvješća, mogu konstatirati da je godina bila uspješna u svim mjerljivim parametrima. Prije svega, ističem ostvarenje osnovne misije društva - kontinuiranost, stabilnost i kvalitativnu ispravnost u vodoopskrbi naših potrošača tijekom cijele godine, a naročito u ljetnoj sezoni kad se potreba za vodom povećava za 4 do 5 puta u odnosu na zimske mjesece. Uz brigu o kontinuiranosti proizvodnje i isporuke vode za piće, društvo ima značajnu investicijsku aktivnost na cijelom području djelovanja te pozitivan financijski rezultat.

Ukupna proizvodnja vode je iznosila 23,5 milijuna m3 vode, od čega je na području djelovanja zabilježena rekordna prodaja vode od 14,55 milijuna m3 vode, a još je 4,5 milijuna m3 vode prodano drugim isporučiteljima - Vodovodu Pula i Rižanskom vodovodu Koper. Ostvarena prodaja vode veća je za 10 - tak % od planirane za izvještajnu godinu iz razloga veće prodaje i u vansezonskim periodima.

Uredna proizvodnja vode je omogućena stabilnim izdašnostima na izvorima vode (Sv. Ivan, Gradole) te zalihama vode u akumulaciji Butoniga.

Važan parametar za društvo je količinski gubitak vode koji je iznosio 18,8% u odnosu na proizvedene količine vode ili 4,4 mil m3 vode. Isti je malo veći u odnosu na prošlu godinu (+1,1%) radi sve trošnijih cjevovoda ali je i dalje u izuzetno dobroj veličini u odnosu na bilježene prosjeke u RH i EU. Stalni rad na istraživanju i otklanjanju gubitaka itekako pridonosi dobrom rezultatu no prepoznatljive su potrebe za rekonstrukcijama dužih dionica mreže i ogranaka u cijelosti.

U 2024. godini počinje isporuka za navodnjavanje iz akumulacije Mateši (sustav navodnjavanja Červar Porat - Bašarinka). Sustav je u vlasništvu IŽ, a naše društvo je uspostavilo bazu korisnika vode za navodnjavanje te održavanje sustava u ime i za račun IŽ.

U tijeku godine donijeta su dva Rebalansa plana poslovanja kojima se uravnotežilo financijsko poslovanje, a sve radi rasta cijena nekih ulaznih troškova poslovanja, inflacije i pada standarda radnika. Najznačajnije promjene su bile: smanjenje troškova električne energije radi produženja trajanja vladine uredbe o otklanjanju poremećaja na tržištu, povećanje troškova održavanja te mase za plaće radnika. Donijeta je nova Odluka o naknadi za razvoj vodoopskrbe (važeća od srpnja 2024) kojom se povećala jedinična cijena iste, a obzirom na to da je naknada namijenjena ulaganju, većim izvorima sredstava uravnotežen je obim ulaganja u nove i postojeće objekte vodoopskrbe za buduće četverogodišnje razdoblje.

Investicijski ciklus se odvijao sukladno planovima, a aktivnosti su usmjerene na izgradnju i rekonstrukciju vodoopskrbnih objekata na poslovnom području. Veliki dio izgradnje je pratio potrebe drugih infrastrukturnih objekata koje se u sklopu aglomeracija grade. Nažalost, neostvarena su planirana sredstva iz EU i drugih potpora pa se rebalansom definiralo realniji obim investiranja iz vlastitih izvora - amortizacije te naknade za razvoj.

Završetkom izgradnje spojnih cjevovoda i više ostalih rekonstrukcija opreme u višim zonama s ciljem poboljšanja kapaciteta distribucije i mogućnosti preusmjeravanja i spajanja sustava, poboljšana je opskrba vodom kritičnih područja. Na pojedinim područjima unutrašnje Istre i dalje je potrebno značajno ulagati u vodoopskrbne kapacitete.

U financijskom dijelu poslovanja, društvo najveći dio prihoda - 80% ostvaruje prodajom vode na uslužnom području, a ostali dio se odnosi na isporuku drugim vodovodima te realizacijom usluga. Ukupno ostvaren prihod u 2024. iznosi 23,555 milijuna eur. Jedinične cijene vode nisu mijenjane u tijeku godine. Ukupni troškovi realizirani su s 23,464 milijuna eur, od čega najveći dio otpada na troškove materijala i usluga, plaće djelatnika te amortizaciju. Za 2024. godinu ostvarena je dobit u visini 63,1 tisuće eur nakon oporezivanja.

Veliki dio angažmana tijekom godine društvo je imalo u vezi zakonskih okvira vodnog gospodarstva. Važeći Zakon o vodnim uslugama iz 2019. godine te Uredbe o uslužnim područjima važeće od 7.mj 2023. godine te ostalih Uredbi iz vodnog gospodarstva, bilo je nužno pokrenuti aktivnosti pripajanja 10-tak društava za djelatnost javne odvodnje vode.

Naše društvo je Uredbom imenovano preuzimateljem na uslužnom području 23. i odgovorno za pripajanje i organizaciju novog jedinstvenog isporučitelja vodnih usluga koje objedinjava djelatnosti vodoopskrbe i odvodnje. S tim u vezi, održano je niz sastanaka i razgovora po temi s osnivačima, upravama društva odvodnji, predstavnicima nadležnog Ministarstva. S obzirom na složenost postupka objedinjavanja, traženja rješenja budućeg organizacijskog funkcioniranja, a sve u cilju zadržavanja postojećih kvaliteta usluga potrošačima i korisnicima koje sva postojeća društva imaju, nije postignuta dovoljna suglasnost svih osnivača društva za formiranjem jedinstvenog JIVU do kraja godine. Jedino je društvo Park Odvodnja d.o.o krajem prosinca 2024. donijelo odluku o pripajanju, a ista će se provesti u 2025. godini nakon upisa u Trgovački sud.

Objedinjavanje ostalih društva bi se trebalo dogovornom dinamikom odvijati u 2025. godini.

Bez obzira na vrlo složene i izazovne uvjete u poslovanju, u Društvu se tijekom 2024. godine uspjelo raditi uspješno i u cilju kvalitetne vodoopskrbe prema svim korisnicima.

Upućujem zahvalu djelatnicima, suradnicima, članovima Nadzornog odbora te svim osnivačima na podršci i aktivnom učešću u rješavanju izazova u poslovanju Društva u 2024. godini.

Direktor:

Mladen Nežić, dipl.ing.građ.

PRAVO I ZAKONSKI OKVIRI POSLOVANJA

1.2. OSNOVNI PODACI O DRUŠTVU

1.2.1. REGISTRACIJA

Postupkom usklađivanja sa Zakonom o trgovačkim društvima, 06. rujna 1995. sklopljen je Društveni ugovor Trgovačkog društva Istarski vodovod d.o.o. Buzet.

Rješenjem Trgovačkog suda u Rijeci br:
Tt-95/402-3 od 14. studenog 1995. poduzeće je registrirano kao trgovačko društvo za proizvodnju i distribuciju vode.

- **Sjedište Društva: 52 420 Buzet, Sv. Ivan 8.**
- **Matični broj Društva : 03062112**
- **OIB: 13269963589**
- **Brojčana oznaka djelatnosti: 3600**

1.2.2. TEMELJNI KAPITAL

Temeljni kapital Društva iznosi **50.169.080 EUR**. Utvrđena vrijednost temeljnog kapitala podijeljena je prema kriterijima koje su utvrdili Gradovi i Općine svojim Odlukama.

Članovi Društva i udjeli na dan 31.12.2024:

GRADOVI I OPĆINE	UDJELI U TEMELJNOM KAPITALU na dan 31.12.2024.
	postotak (%)
Grad Buje	**2,26**
Grad Buzet	**5,79**
Grad Pazin	**5,19**
Grad Poreč	**23,31**
Grad Rovinj	**18,44**
Grad Umag	**18,29**
Grad Novigrad	**3,59**
Općina Bale	**0,50**
Općina Brtonigla	**0,73**
Općina Cerovlje	**0,98**
Općina Gračišće	**0,99**
Općina Grožnjan	**0,32**
Općina Kanfanar	**0,53**
Općina Lanišće	**0,54**
Općina Lupoglav	**0,53**
Općina Motovun	**1,39**
Općina Oprtalj	**0,64**
Općina Sv.Lovreč	**0,58**
Općina Sv.Petar u Šumi	**1,76**
Općina Tinjan	**0,98**
Općina Višnjan	**0,95**
Općina Vižinada	**0,47**
Općina Vrsar	**4,46**
Općina Žminj	**1,92**
Općina Kaštelir-Labinci	**0,56**
Općina Tar-Vabriga	**2,33**
Općina Funtana-Fontane	**1,97**
	100,00

1.2.3. ORGANI DRUŠTVA

Skupština Društva

Članovi Skupštine su zakonski predstavnici Gradova i Općina osnivača Društva.

Predsjednik:

- Zakonski zastupnik Grada Buzeta, Gradonačelnik **Damir Kajin**

Zamjenik predsjednika:

- Zakonski zastupnik grada Rovinja, Gradonačelnik **Marko Paliaga**

Nadzorni odbor Društva (7 članova)

- Lorna Lisjak Fakin, Grad Buje**,** članica do 30.06.2024.
- **Goran Perić**, Grad Buje**,** član od 01.07.2024.
- Mauro Ivančić, Grad Buzet, član do 30.06.2024.
- **Davor Prodan**, Grad Buzet, član od 28.10.2024.
- **Vladimir Krulčić**, Grad Pazin, član
- **Boris Bulatović**, Grad Poreč, predsjednik do 30.06.2024., od 01.07.2024, član
- **Ivan Begić**, **Grad Rovinj**, predsjednik od 01.07.2024., član do 30.06.2024.
- **Emil Soldatić**, Istarska županija, član
- **Serđo Okret**, Istarski vodovod, član

Uprava Društva

- **Mladen Nežić,** direktor

1.2.4. DJELATNOST DRUŠTVA

Djelatnosti Društva su slijedeće:

- vodne usluge (javna vodoopskrba i javna odvodnja)
- uzorkovanja i ispitivanja zdravstvene ispravnosti vode za ljudsku potrošnju za vlastite potrebe
- upravljanje projektima gradnje građevina urbane oborinske odvodnje, poslovi upravljanja izgrađenim građevinama urbane oborinske odvodnje i poslovi neposrednog održavanja građevina urbane oborinske odvodnje
- upravljanje projektima gradnje građevina za navodnjavanje, upravljanje izgrađenim građevinama za navodnjavanje i poslovi neposrednog održavanja građevina za navodnjavanje
- izvođenje priključaka na komunalne vodne građevine za korisnike vodnih usluga na svom uslužnom području
- ovjeravanja i pripreme vodomjera za ovjeravanje za korisnike vodnih usluga na svom uslužnom području
- proizvodnja energije u procesu obavljanja djelatnosti vodnih usluga, uključujući i prodaju, u skladu s posebnim propisima o energiji
- isporuka vode pročišćene na uređaju za pročišćavanje otpadnih voda u svrhu ponovnog korištenja, uključujući i prodaju
- gospodarenje otpadnim muljem nastalim u procesu pročišćavanja otpadnih voda
- gospodarenje građevnim i drugim neopasnim otpadom koji nastaje u pogonu i održavanju komunalnih vodnih građevina
- upravljanje projektom gradnje kada je javni isporučitelj vodnih usluga investitor projekta
- korištenje opasnih kemikalija

1.2.5. ORGANIZACIJSKA SHEMA

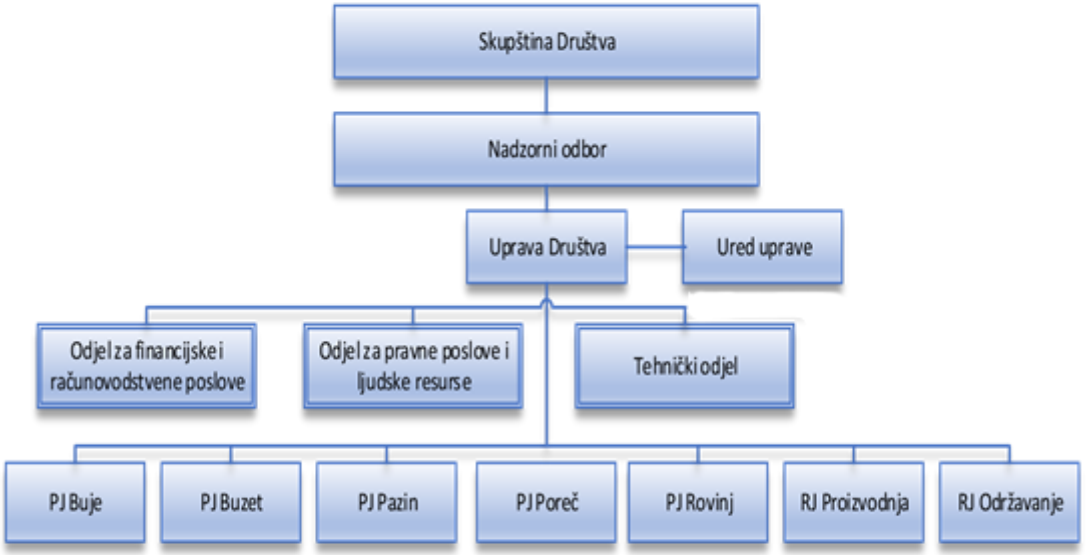

Društvo je organizirano kao jedinstvena cjelina, a djelatnost obavlja putem organizacijskih jedinica koje djeluju kao **poslovne jedinice (PJ):**

- Buje,
- Buzet,
- Pazin,
- Poreč,
- Rovinj,

te putem **radnih jedinica (RJ):**

- Održavanje i
- Proizvodnja (Postrojenja: Gradole, Sv.Ivan; Butoniga)

Sveobuhvatne poslovne funkcije se obavljaju u **Stručnim službama u Buzetu,** kroz:

- Ured uprave (Služba informatike, Služba za korporativne strategije i Služba nabave)
- Odjel za pravne poslove i ljudske resurse
- Tehnički odjel
- Odjel za financijske i računovodstvene poslove

Svi poslovni procesi se isprepliću kroz cjelokupnu organizacijsku strukturu društva pa je stoga na temelju utvrđenih rizika uspostavljen sustav unutarnjih kontrola.
Sustavi kontrola : PLANOVI SIGURNOSTI VODE, ISO 9001:2015, ISO 14001:2015, ISO 50001:2018, EU direktive NIS1 o kibernetičkoj sigurnosti, SDU, GIS, PROCESI FO.

1.3. ZAPOSLENICI – BROJ I KVALIFIKACIJSKA STRUKTURA

BROJ ZAPOSLENIH PO ORGANIZACIJSKIM JEDINICAMA na dan 31.12.

ORGANIZACIJSKE JEDINICE	2017	2018	2019	2020	2021	2022	2023	2024
POSLOVNE JEDINICE (PJ):								
• **BUJE**	35	36	36	36	36	35	36	37
• **BUZET**	16	16	16	16	16	16	16	15
• **PAZIN**	23	23	23	23	23	22	22	23
• **POREČ**	37	37	37	37	37	37	40	41
• **ROVINJ**	26	25	24	24	24	24	25	25
RJ PROIZVODNJA:								
POSTROJENJE SV. IVAN	14	15	15	11	11	11	11	11
POSTROJENJE GRADOLE	13	13	13	14	14	13	12	13
POSTROJENJE BUTONIGA	18	18	18	20	19	20	20	20
• **RJ ODRŽAVANJE**	32	31	30	30	30	30	30	31
• **STRUČNE SLUŽBE**	86	87	87	85	85	86	87	90
U K U P N O :	**300**	**301**	**299**	**296**	**295**	**294**	**299**	**306**

KVALIFIKACIJSKA STRUKTURA U ZAPOSLENIH 2024. GOD.

STRUČNA SPREMA	BROJ DJELATNIKA PO KVALIFIKACIJSKOJ STRUKTURI U 2024.
NKV - PKV	**11**
KV - SSS - VKV	**211**
VŠS	**17**
VSS	**67**
UKUPNO	**306**

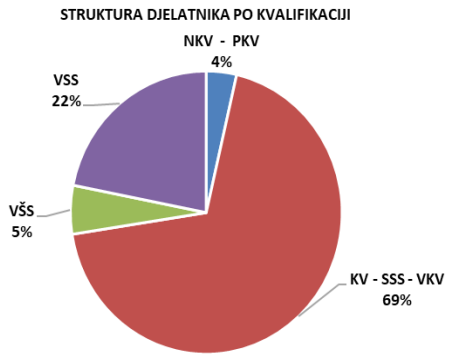

BROJ I KVALIFIKACIJSKA STRUKTURA ZAPOSLENIKA U 2024.

Na dan **31.12.2024**. godine u Društvu je bilo zaposleno **306** radnika (u 2023. godini 299). Tijekom 2024. godine 11 djelatnika je otišlo iz društva (6 iz PJ, 2 iz RJ i 3 iz SS), a 13 je novo zaposlenih. (6 u PJ, 2 u RJ i 5 u SS). U mirovinu je otišlo 6 zaposlenika, a 5 ih je otišlo sporazumnim raskidom ugovora. Uzimajući u obzir fluktuaciju u toku godine evidentira se prosječni broj zaposlenih od 301 zaposlenika.
Prepoznat je manjak stručnih ljudi u tehničkim usmjerenjima na tržištu rada što usporava proces zapošljavanja kvalificiranih djelatnika, dijelom i zbog nižih plaća u društvu u odnosu na druge sektore.

Kvalifikacijska struktura zaposlenih uglavnom je prilagođena zadovoljavanju postavljenih planiranih potreba, pretežno stručnih poslova u djelatnosti vodoopskrbe, a naročito u tehnološkim procesima u proizvodnji i pročišćavanju vode, kvaliteti vode, praćenju distribucije vode kroz daljinski nadzor, vodstvo nad projektiranjem i nadzorom izgradnje vodoopskrbnih objekata te niz drugih stručnih poslova. Specifičnost u kvalifikacijama je kvalificiranost i raznolikost zanimanja. Pretežni dio poslova je zasnovan na stručnom i kvalificiranom kadru.

Uvođenje novih tehnologija u procese rada, a u cilju modernizacije i razvoja, zahtijeva sve veću aktivnost u usavršavanju i dodatnim izobrazbama zaposlenika kroz seminare, radionice i potpore za visoko obrazovanje uz rad. Prosječna starosna dob zaposlenika je 46 godina i predstavlja malu otegotnu okolnost u motivaciji za dodatna učenja.

Zbog racionalizacije i efikasnijeg obavljanja planiranih i drugih radnih obveza, treba naglasiti usvojeni stav organiziranja, kojim se isti djelatnici koriste za obavljanje više različitih poslova zavisno od prioriteta.

Ukupan broj zaposlenih temelji se, uglavnom, na utvrđenim normativima za izvršenje poslova i radnih zadataka, a sve sukladno Pravilniku o poslovima i zadacima. Za svaku poslovnu godinu usvaja se Plan kadrova Društva.

1.4. NAJVAŽNIJE AKTIVNOSTI I DOGAĐAJI U 2024.

Skupština Društva usvojila je Plan poslovanja za 2024. godinu i dva Rebalansa plana, kojima su utvrđene kvantitativne, financijske i investicijske aktivnosti, a najvažnije realizacije tijekom godine su:

- količine vode na području djelovanja društva su: proizvedeno 23,5 milijuna m³ vode, prodano potrošačima na području djelovanja 14,6 milijuna m³ vode, isporučeno drugim vodovodima (RVK i Pula) 4,5 mil m³ ,
- izgrađeno i rekonstruirano cca 15 km vodovodnih ogranaka, vodovodnih mreža, te ostalih objekata. Uz sve tržišne poremećaje (više cijene radova i nedostatak radne snaga kod izvođača) uspješno realizirano veliki dio planiranih objekata,
- izvedeno i ugrađeno 1.441 novih vodovodnih priključnih mjesta –vodomjera,
- stavljen u kontinuiranu upotrebu novi spojni cjevovod Butoniga - Sv. Stjepan - radi poboljšanja sigurnosti vodoopskrbe naročito u ljetnim mjesecima,
- Značajne investicijje: Diklići-Kurjavići-Rapavel—rekonstrukcija radi sanacije gubitaka I poboljšanja vodoopskrbe, rekonstrukcija I proširenje mreže naselja Jasenovica, Dračevac, Vergotin u Poreču, VO Špina-Pelegrin u Umagu, VO za kamp Raspadalica u Buzetu, VM starogradske jezgre i Strada Kontesa u Novigradu, VO Ježenj, VO Previz-Bubići na Pazinštini, te niz drugih VO i VM,
- projektiran je VO s CS Jelovci-Butoniga, s važnošću poboljšanja opskrbe u unutrašnjosti Istre,
- završeni projekti FNE Butoniga, SV. Ivan, Gradole, Rovinj,
- izvršena je rekonstrukcija sustava za obradu vode od pranja filtera na postrojenju Sv. Ivan,
- u izradi idejni projekt na bazi geoistraživačkih radova, za dizanje preljeva na brani akumulacije Butoniga—aktivnost značajna za IVB, a u nadležnosti Hrvatskih voda,
- izvršene sanacije poslovnih objekata radi poboljšanja energetske učinkovitosti,
- radovi na održavanju svih ostalih vodoopskrbnih objekata i nužne sanacije kvarova koje su se dešavale uslijed propuštanja ili puknuća cjevovoda,
- kvaliteta vode - dnevno uzorkovanje i analiza vode (sirove i kondicionirane) u vlastitom laboratoriju u cilju kontinuirane isporuke potrošačima zdravstveno ispravne pitke vode . instaliran novi laboratorijski instrument (ionski kromatograf),
- praćenje gubitaka vode –kontinuirane aktivnosti na istraživanju gubitaka vode (nabavljeno više novih logera) i otklanjanje kvarova u cilju smanjenja istih,
- pokrenut projekat nabave i ugradnje ultrazvučnih vodomjera za daljinsko očitanje istih u sklopu projekta digitalizacije očitanja vodomjera u cilju bržeg i kvalitetnijeg praćenja potrošnje vode i praćenja gubitaka
- nastavak rada na konsolidaciji GIS-a radi stvaranja nove baze podataka i platforme,
- stalna ažuriranja i nadogradnje informatičkog sustava za praćenje poslovnih procesa vezano za zakonske promjene ili interna poboljšanja,
- Implementiran Plan sigurnosti vode za ljudsku potrošnju (WSP) - zamjena za prijašnji sustav kvalitete HACCP sustava, - recertifikacija
- kontinuirano održavanje aktivnosti na Sustavu upravljanja kvalitetom-ISO 9001:2015 u cilju stalne kontrole, otklanjanja nesukladnosti, poboljšanja organizacije rada u poslovnim procesima, praćenje normi ISO 50001 –sustav upravljanja energijom I ISO 14001—sustav upravljanja zaštite okoliša,
- sukladno zakonskim potrebama vezanim za djelatnost vodoopskrbe, nastavljen projekt kibernetičke sigurnosti, prijavljen na mogućnost financiranja EU sredstvima,
- tijekom cijele godine aktivno sudjelovanje u radu Grupacije vodovoda i kanalizacije Hrvatske na problematici u području vodoopskrbe,
- od srpnja 2024. u primjeni je nova Odluka o visini naknade za razvoj vodoopskrbe čime su povećana sredstva—izvori za ulaganja,
- Odlukom Skupštine društva, donesena je i Odluka o novoj cijeni vodnih usluga s primjenom u 2025. god.
- U vezi rješavanja statusa društva VSI Vodovod Butoniga, održano je više sastanaka, a jedan je održan i s predstavnicima Ministarstva, Vodovoda Pula i VSI Vodovoda Butoniga na kojem se, na temelju Zakona o vodnim uslugama, predložilo otvaranje postupka likvidacije društva, prijenos imovine i način upravljanja imovinom koja bi ostala u suvlasništvu. Izneseno je još nekoliko modela podjele društva, a o kojima se treba zauzeti zajednički konačan stav,

- Istarski vodovod d.o.o. kao društvo preuzimatelj na uslužnom području 23., a sukladno Zakonu o vodnim uslugama te Uredbi o uslužnim područjima, u 2024.g. je u obvezi preuzeti sva trgovačka društava čija je djelatnost javna odvodnja—10-tak društva. Vezano za navedeno objedinjavanje odnosno stvaranje JIVU, tijekom 2024.g. održano je više sastanaka s osnivačima Društva i članovima Uprava društava koje se trebaju pripojiti Istarskom vodovodu kao i sastanci s nadležnim Ministarstvom.

  Zbog neusklađenosti stavova oko pojedinih odredbi Zakona o vodnim uslugama, zatražena su dodatna mišljenja od strane nadležnog ministarstva. Neslaganja svih dionika u aktivnostima objedinjavanja nastala su i zbog nesuglasja u vezi s novim društvenim ugovorom kao temeljnim dokumentom objedinjenog društva.

  Krajem 2024.g. samo je Park Odvodnja d.o.o. Buzet donijela Odluku o pripajanju, potvrđenu od strane nadležnog gradskog vijeća i Gradonačelnika Grada Buzeta, te je 19.03.2025.g. formalno pravno Park Odvodnja d.o.o. pripojena Istarskom vodovodu d.o.o.

  Još je nekoliko Uredbi na snazi iz djelokruga vodnog gospodarstva, a odnose se na posebne uvjete obavljanja djelatnosti po kojoj je društvo uputilo zahtjev za ispunjenjem općih uvjeta za početak poslovanja JIVU koji postupak je u tijeku, vrednovanju ekonomičnosti poslovanja te na metodologiju formiranja jediničnih cijena vodnih usluga .

1.5. PROIZVODNJA I DISTRIBUCIJA VODE U 2024. godini

Istarski vodovod je danas vodoopskrbni sustav s proizvodnim kapacitetom od **2.900 litara** vode u sekundi i vodovodnom mrežom dužine **2.447 km**. Svojim djelovanjem pokriva opskrbom vode potrošače putem **79 tisuća potrošnih mjesta odnosno vodomjera,** na većem dijelu Istarske županije, odnosno djeluje na području dvadeset i osam općina i gradova te dijela općine Pićan.

U vodoopskrbni sustav Istarskog vodovoda uključena su **tri glavna izvora** u dolini Mirne te **akumulacija Butoniga**. Prvo izvorište je izvor **Sv.Ivan u Buzetu**, koji je u vodoopskrbu uključen 1933.god. Izvor **Gradole,** koji se nalazi u donjem toku rijeke Mirne, uključen je 1969. god. pomoću privremenog crpnog agregata, a 1973. god. dovršen je cjelokupni vodoopskrbni sustav. Treće je izvorište izvor **Bulaž** kod Istarskih toplica, koji se koristi od 1988., ali kao pričuvno izvorište za prihranjivanje izvora Gradole odnosno sustava Sv. Ivan te akumulacije Butoniga. **Sustav Butoniga** je u funkciji od 2002. godine. Treba napomenuti da se dio vode s izvora Gradole koristi neposredno na distribucijskom području Istarskog vodovoda, a dio količina vode se isporučuje Vodovodu Pula, te Rižanskom vodovodu iz Kopra.

VRSTE OBJEKATA		Nominalni kapacitet
Izvori i akumulacija	Sv. Ivan Gradole Bulaž Butoniga	300 l/s 1.100 l/s 500 l/s 1.000 l/s
	Ukupno	2.900 l/s
Cjevovodi	Ukupna dužina	2.447 km
Vodospreme - PJ	91 objekata	70.548 m^3
Vodospreme - RJ	6 objekta	29.300 m^3
Prekidne komore	66 objekta	556 m^3
Crpne stanice		55 + 3 s posadom
Broj aktivnih potrošača (broj vodomjera)	Gospodarstvo Domaćinstvo Navodnjavanje UKUPNO	10.179 63.623 5.232 79.034

1.5.1. Vodoopskrbni objekti - Izvor i postrojenje Sv. Ivan

Izvor Sv. Ivan nalazi se u dnu doline rijeke Mirne, oko 1 km jugoistočno od Buzeta, a oko 200 m od korita rijeke Mirne na nadmorskoj visini od 49 m.n.v Zahvatna armiranobetonska građevina iznad izvora kružnoga je oblika s polumjerom od 22 m i otvorenoga dna. Prag preljeva je na koti od 46,92 m n. m., a preljevne vode se evakuiraju odvodnim kanalom u rijeku Mirnu. Iz zahvatne građevine voda se odvodi do uređaja za kondicioniranje vode.

Priljevno područje izvora Sv. Ivan prvi put je određeno u devedesetim godinama te iznosi oko 70 km^2. Od toga na krško područje otpada 46 km^2, a na fliš 24 km^2. S današnje točke gledišta ovo razvođe uzima se kao pretežito priljevno područje izvora Sv. Ivan.

Stvarno priljevno područje izvora veće je od ranije okonturenog razvođa i u stvarnosti doseže do najviših predjela karbonatne zaravni. Pri tome postoje široke površine zajedničkog slijeva s drugim izvorima u Istri, ali s različitim udjelom otjecanja, s tim da se udjeli otjecanja prema pojedinim izvorima mijenjaju ovisno o vodostaju u podzemlju i distribuciji pluviometrijskog režima.

Izdašnost izvora kreće se od 200 l/s do 2.000 l/s u, dok ekstremni minimum iznosi oko 90 l/s, a temperature izvora kreće se u rasponu između 11,0 i 13,1 °C.

Analize kvalitete sirove vode na izvoru Sv. Ivan pokazuju da ta voda zahtijeva obradu prije puštanja u vodoopskrbni sustav. Sirova voda iz izvora Sv. Ivan koristi se za pročišćavanje vode u postrojenju Sv. Ivan.
U postrojenju Sv.Ivan osnovne faze u proizvodnji vode za piće od izvora do krajnjeg potrošača su sljedeće: dovod sirove vode iz izvora na postrojenje za kondicioniranje; predtretman flokulacijom, koagulacijom i taloženjem; brza filtracija; dezinfekcija UV zrakama; primarna dezinfekcija; kontrola količine vode u vodospremi; sekundarna dezinfekcija na izlazu iz postrojenja; distribucija vode prema vodospremama.

Nakon pročišćavanja zdravstveno ispravna voda za piće ulazi u distribucijski sustav u kojem se vrši nadzor uzorkovanjem nakon vodosprema i na mjernim mjestima. Mjesta uzorkovanja su tako raspoređena da pokrivaju cijelo područje vodoopskrbe koje nadzire laboratorij Istarskog vodovoda.
Voda iz sustava Sv. Ivan se distribuira prema potrošačima na područje PJ Buje, PJ Buzet, PJ Pazin, PJ Poreč i PJ Rovinj. Zbog mogućnosti prebacivanja vode iz jednog sustava na drugi odnosno miješanja, distribucija vode se provodi prema zimsko-ljetnom režimu rada.
Na postrojenju Sv. Ivan ugrađen je uređaj za tretman mulja i otpadnih voda nakon pročišćavanja vode.

Izvor Bulaž

Izvor Bulaž nalazi se na početku prostrane doline srednjega toka Mirne. U neposrednoj je blizini izvorišta termalnih voda Istarske toplice. Tipično je krško uzlazno vrelo koje se javlja na rubu doline, na kontaktu krednih vapnenaca i kvartarnih tvorevina. Na površini ima oblik jezerca - oka, promjer kojega je oko 50 m. Prema provedenim barimetrijskim snimanjima, maksimalna dubina izvora je oko 25 m, pa kako je kota preljeva oko 17 m n.v, to znači da mu je dno ispod razine mora.

Površina priljevnog područja izvora iznosi 105 km^2, od čega na krško područje otpada oko 43 km^2, a fliško 62 km^2. Ovdje mogu biti zanimljive one površine unutar flišnog terena koje pripadaju slivovima pojedinih vodotoka na kojima je moguće ostvariti akumulacije za usporavanje otjecanja.

Izdašnost izvora je vrlo promjenljiva, no izvor ne presušuje. Visoke izdašnosti izvora nastupaju kao posljedica intenzivnih padalina i karakteriziraju brzo dreniranje. U sušnom razdoblju utjecaj padalina je slabo izražen. Srednje godišnje izdašnosti nešto su veće od 2 m^3/s, dok minimalna zabilježena izdašnost iznosi 42 l/s, a maksimalna se kreće oko 38 m^3/s, što znači da je odnos minimalne i maksimalne izdašnosti oko 1:900.

Vodozahvatna građevina na izvoru Bulaž izgrađena je 1988.god., ali je za interventno poboljšanje vodoopskrbe tijekom sušnog razdoblja, izvor korišten pomoću privremenog crpnog postrojenja i nekoliko prethodnih godina, kada je u vodoopskrbni sustav izvora Sv. Ivan neposredno ubacivana i voda iz izvora Bulaž.

Izgradnjom cjevovoda do izvora Gradole, omogućeno je da se vode Bulaža koriste i za poboljšanje vodoopskrbnih prilika, odnosno dodatno prihranjivanje izvora Gradole tijekom razdoblja njegove nedostatne izdašnosti.

U 2013. godini izgrađen je cjevovod od Izvora Bulaž do akumulacije Butoniga čime je omogućena povezanost sustava i prihranjivanje akumulacije, naročito u ljetnim mjesecima, kad je potrošnja višestruko povećana. Spajanjem izvora i akumulacije je osigurana stabilnost i sigurnost vodoopskrbe u ekstremnim hidrološkim uvjetima odnosno ljetnim periodima bez padalina.

U 2022. godini, se izvor Bulaž gotovo cijelu godinu koristio za prihranu Gradola, Butonige (akumulacija i Postrojenje Butoniga) i Sv. Ivana te imao važnu ulogu u poboljšanju vodoopskrbe radi izuzetno sušnog razdoblja i male izdašnosti ostalih izvora. U 2023. i 2024. nije korišten izvor Bulaž.

Izvor i postrojenje Gradole

Izvor Gradole nalazi se na lijevoj obali doline rijeke Mirne oko 9,5 km uzvodno od njenoga ušća. Izvor izbija iz krške kaverne ispod vapnenačke hridine kredne starosti. U prirodnom stanju izvor je imao oblik jezerca ovalnog oblika veličine 8x16 m. Voda je izbijala iz kaverne na dnu bazena. Današnji zahvat nalazi se unutar objekta s preljevnim pragom na koti 8 m.n.v. Određivanje površine i granica slijeva izvora Gradole provedeno je 90-tih godina, a odredba se temeljila na geološkim podacima, tektonici, morfologiji, fotogeološkoj interpretaciji terena, hidrogeološkim karakteristikama stijena, krškim morfološkim pojavama i na podacima trasiranja podzemnih voda. Uzevši u obzir sve navedene faktore definiran je hidrogeološki slijev izvora Gradole. Ta površina iznosi 104 km^2, od čega na karbonatne stijene otpada oko 85 km^2, a na fliške naslage oko 19 km^2. Kontrola površine slijeva načinjena je pomoću postojećih hidroloških veličina, te na taj način dobivena površina slijeva izvora iznosi 113 km^2.

Maksimalna izdašnost izvora nastupa zimi i u proljeće te iznosi 10.000 l/s, a minimalna izdašnost iznosi 1.000 l/s dok ekstremni minimum iznosi ispod 400 l/s.

Analize kvalitete sirove vode na izvoru Gradole pokazuju da ta voda zahtijeva obradu prije puštanja u vodoopskrbni sustav.

U pogonu Gradole osnovne faze u proizvodnji vode za piće od izvora do krajnjeg potrošača su sljedeće: dovod sirove vode iz izvora na postrojenje za kondicioniranje; predtretman flokulacijom, koagulacijom i taloženjem; filtracija; primarna dezinfekcija; kontrola količine vode u vodospremi; sekundarna dezinfekcija na izlazu iz postrojenja; distribucija vode prema potrošačima.

Nakon pročišćavanja, zdravstveno ispravna voda za piće ulazi u distribucijski sustav u kojem se vrši nadzor uzorkovanjem nakon vodosprema i na mjernim mjestima. Mjesta uzorkovanja su tako raspoređena da pokrivaju cijelo područje vodoopskrbe koje nadzire laboratorij Istarskog vodovoda.

Voda iz sustava Gradole se distribuira prema potrošačima na područje PJ Buje, PJ Poreč i PJ Rovinj. Zbog mogućnosti prebacivanja vode iz jednog sustava na drugi odnosno miješanja, distribucija vode se provodi prema zimsko-ljetnom režimu pumpanja. Izvor Bulaž se koristi u ljetnom periodu za prihranjivanje izvora Gradole u ekstremno sušnim hidrološkim uvjetima.

Akumulacija i postrojenje Butoniga

Akumulacija Butoniga smještena je na istoimenoj glavnoj lijevoobalnoj pritoci Mirne, neposredno nizvodno od mjesta gdje se sastaju njezina tri glavna bujična ogranka: Butoniga, Dragućki i Račički potok. Slijev se proteže na nadmorskim visinima između 40 i 500 m n.v. Površina slijeva do pregradnog profila iznosi 73 km^2, a površina vodnog lica akumulacije pri normalnom usporu 2,45 km^2. Obujam izgrađene akumulacije do kote praga preljeva (41.00 m.n.m.) iznosi 19,7 * 10^6 m^3, od čega na mrtvi prostor za prihvat nanosa otpada 2,2 * 10^6 m^3.

Do zaključno 1998. god. akumulacija Butoniga samo se dijelom koristila za vodoopskrbu. Godišnje se iz akumulacije crpilo između 0.1 (1995.) i 2.8 (1990.) mil. m^3, u prosjeku svega 0.85 mil. m^3. Razlog tome bio je neizgrađenost središnjega uređaja za kondicioniranje voda. Stoga se do 2002. godine voda iz akumulacije koristila za napajanje izvora Gradole podzemnim putem, tj. upuštanjem voda iz Botonege u ponor Čiže koji se nalazi u slijevu Gradola, kao i za pojačanje vodoopskrbe distributivnog područja Vodovoda Pule pročišćavanjem putem privremenog uređaja za pročišćavanje voda u Bermu.

Akumulacija Butoniga se od 2013. godine može prihranjivati iz izvora Bulaž.

Akumulacija je višenamjenski objekat čija je osnovna namjena vodoopskrba dok su ostale namjene obrana od štetnog djelovanja vode u smislu zadržavanja vodnih valova te navodnjavanje.

Kvaliteta sirove vode u akumulaciji Butoniga varira ovisno o godišnjem dobu i dubini akumulacije. Usljed većih kiša dolazi do zamućenja akumulacije. Akumulacija je termički stratificirana od travnja do listopada, što utječe na fizikalno -kemijske karakteristike vode. Dubina zahvaćanja odabire se ovisno o dubini i kvaliteti sirove vode. Proces kondicioniranja vode projektiran je sa svim potrebnim procesnim stupnjevima za optimalno pročišćavanje površinske vode. Proces pročišćavanja uključuje primarno ozoniranje, koagulaciju i flotaciju, potom brzu filtraciju, glavno ozoniranje, sporu filtraciju i naposlijetku kloriranje čime se osigurava da pitka voda na izlazu iz procesa uvijek ujednačene kvalitete, bez obzira na promjene u kvaliteti sirove vode iz akumulacije.

Nakon pročišćavanja zdravstveno ispravna voda za piće ulazi u distribucijski sustav u kojem se vrši nadzor uzorkovanjem nakon vodosprema i na mjernim mjestima. Mjesta uzorkovanja su tako raspoređena da pokrivaju cijelo područje vodoopskrbe koje nadzire laboratorij Istarskog vodovoda.

1.5.2. POTROŠAČI VODE I CIJENA VODE m³

Temeljem poslovne politike Društva i Odlukom o cijeni vodne usluge (u tijeku 2024. godine nije bilo promjene cijene vode) Društvo primjenjuje jedinstvenu cijenu na cijelom području djelovanja, a potrošači su, s obzirom na cijenu, određeni u 4 kategorije:

- **DOMAĆINSTVO;**
- **OSTALI POTROŠAČI (GOSPODARSTVO);**
- **NAVODNJAVANJE i**
- **SOCIJALNO UGROŽENA KUĆANSTVA.**

NAKNADE KOJE SE MJESEČNO OBRAČUNAVAJU UZ CIJENU VODE NA RAČUNU ZA VODU:	
Naknada za korištenje vode (za Hrvatske vode)	**Od 01.07.2024- 0,30 eur/m³**
Naknada za zaštitu voda (za Hrvatske vode)	**Od 01.07.2024- 0,13 eur/m³ (od 0,026-0,13 eur/m³)**
Naknada za razvoj IVS (za Istarski vodozaštitni sustav)	**0,13272 eur/m³**
Naknada za razvoj odvodnje (za druga TD za djelatnost odvodnje)	**Od 0,13272 – 0,53089 eur/m³**
Cijena odvodnje i pročišćavanja /FIKSNI + VARIJABILNI DIO CIJENE/ - (za druga TD za djelatnost odvodnje)	**Od 0,27 – 3,45 eur/m³ - VARIJ. DIO CIJENE ODVODNJE** **Od 0,34 – 3,31/ eur/ vodomjer/mj - FIKSNI DIO CIJENE ODVODNJE**
Naknada za razvoj vodoopskrbe (namjenski za ulaganje IVB)	**Do 30.06.24. 0,13 eur/m³, od 01.07.2024- 0,30 eur/m³**

JEDINIČNA CIJENA VODE u 2024. GODINI (važeća od 01.01.2022.)

Kategorije potrošača	FIKSNI DIO CIJENE VODE eur/vodomjer	VARIJABILNI DIO CIJENE VODE eur/m³
DOMAĆINSTVO	2,65	0,61
OSTALI POTROŠAČI	3,98	1,52
NAVODNJAVANJE	2,65	0,45
SOCIJALNA KUĆANS-TVA	1,59	0,36

*Na cijenu vode i odvodnje obračunava se PDV po stopi od **13%**.

TREND BROJA POTROŠAČA

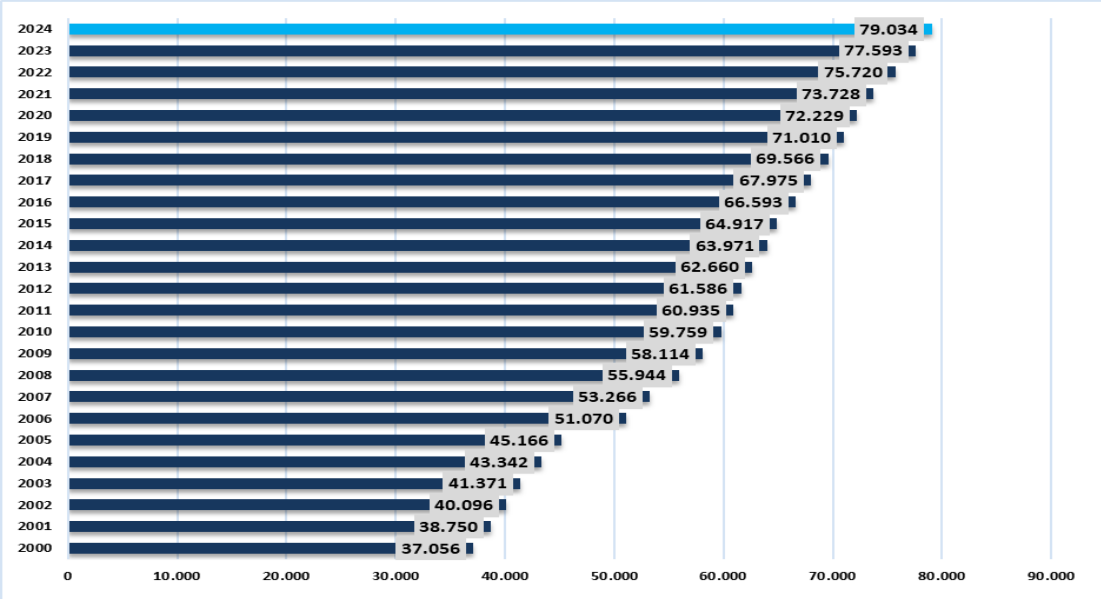

BROJ POTROŠAČA - u 2024. godini POVEĆAN je za 1.441 potrošača u odnosu na 2023. godinu

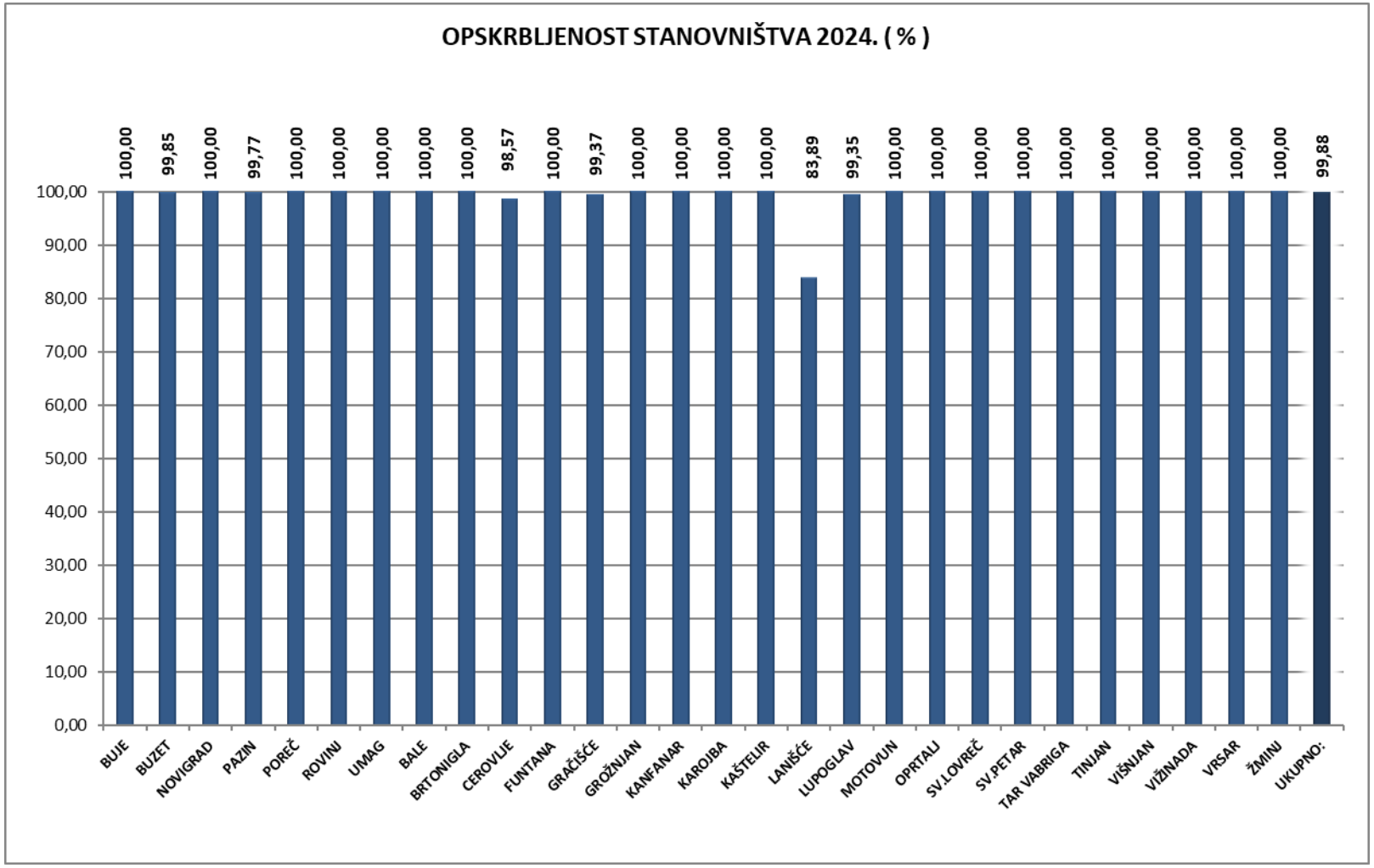

Prema **popisu stanovništva iz 2021. godine** na uslužnom području Istarskog vodovoda ima **94.645** stanovnika. U 2024. godini na javni vodoopskrbni sustav **priključeno je 99,88%.**

1.5.3. PROIZVODNJA I PRODAJA VODE U 2024.

2024	Proizvedena voda m³								Prodana voda m³			Tehnološka voda	Gubici	
Mjesec	Sv. Ivan	Gradole	Bulaž			Butoniga	Vod. Pula	Ukupno	Istarski vodovod	Rižanski vod Kopar i Vodo-vod Pula	Ukupno		m3	%
			Gradole	Butoniga	Sv Ivan									
I	361.265	540.986				195.886	1.898	**1.100.035**	612.005	220.879	**832.884**	3.271	**263.880**	24,0
II	353.025	565.966				207.593	1.754	**1.128.338**	550.089	234.969	**785.058**	1.087	**342.193**	30,3
III	396.978	691.136				283.886	1.870	**1.373.870**	594.324	268.003	**862.327**	5.560	**505.983**	36,8
IV	376.455	838.306				274.959	2.807	**1.492.527**	991.214	258.399	**1.249.613**	306	**242.608**	16,3
V	402.369	1.201.530				417.265	3.614	**2.024.778**	1.158.234	332.138	**1.490.372**	993	**533.413**	26,3
VI	417.670	1.493.276				657.804	4.056	**2.572.806**	1.670.216	442.624	**2.112.840**	1.019	**458.947**	17,8
VII	511.663	1.935.698				1.172.318	6.971	**3.626.650**	2.318.674	740.125	**3.058.799**	259	**567.592**	15,7
VIII	512.843	2.273.244				1.335.367	6.510	**4.127.964**	2.691.287	1.011.277	**3.702.564**	295	**425.105**	10,3
IX	337.645	1.317.492				464.493	3.862	**2.123.492**	1.811.560	360.448	**2.172.008**	225	**48.741**	- 2,3
X	293.742	787.556				341.111	2.694	**1.425.103**	962.310	211.862	**1.174.172**	414	**250.517**	17,6
XI	354.216	686.504				352.446	2.139	**1.395.305**	681.692	271.450	**953.142**	1.824	**440.339**	31,6
XII	306.983	570.828				246.520	2.366	**1.126.697**	509.084	187.448	**696.532**	298	**429.867**	38,2
Ukupno	**4.624.854**	**12.902.522**	**-**	**-**	**-**	**5.949.648**	**40.541**	**23.517.565**	**14.550.689**	**4.539.622**	**19.090.311**	**15.551**	**4.411.703**	**18,8**

- **U 2024.** godini **PROIZVEDENO (kondicionirano)** je ukupno **23.517.565 m³** vode što je **više za 5,9 %** ili za **1,3 milijuna m³** u odnosu na 2023. godinu,
- Na filterskom postrojenju izvora Gradole proizvedeno je 55% ukupne količine proizvedene vode, na postrojenju izvora Sv. Ivan 20%, a na postrojenju akumulacije Butoniga 25%. Izvor Bulaž se 2024. nije koristio za prihranjivanje ostalih sustava.

- Ukupno je isporučeno **19.090.311 m³** vode, od čega **14.550.689 m³** na **uslužnom području Istarskog vodovoda**, a **4.539.622 m³** vode je isporučeno drugim vodovodima: **Vodovodu Pula 3.838.434** m³ (u 2023. god 3.849.816 m³) i Rižanskom vodovodu Kopar **(RVK) 701.188 m³** (u 2023. godine 440.885 m³). Isporuka drugim vodovodima u odnosu na 2023. godinu veća je za 5,8% odnosno za 249 tisuća m³
- Na **uslužnom području Istarskog vodovoda** je u **2024. god** zabilježena je **VEĆA prodaja od prodaje 2023. god. za 4,6 % , a iznosila je 14.550.689 m³**, (u 2023. godini 13.905.804 m³,)). Količinska struktura prodane vode na **području IVB**, **prema kategorijama**: potrošači - **gospodarstvo 45% ili 6,6 mil m³**, **domaćinstva 48% ili 6,9 mil m³**, te **kategoriji navodnjavanje 7% ili 1 mil m³**. Na ukupnu količinu prodaje vode bitno utječe sezonalnost, jer se oko 60% vode prodaje od 6-9 mj, a 2024. godina pokazuje dobru prodaju i u svibnju te listopadu . Najznačajniji utjecaj na prodaju imaju hidrološke prilike i broj sunčanih dana u ljetnim mjesecima kao i turistička sezona koja je u 2024. bila dobra.

1.5.4. PROIZVODNJA, PRODAJA i GUBICI VODE U 2024. u m^3 - MJESEČNI TREND

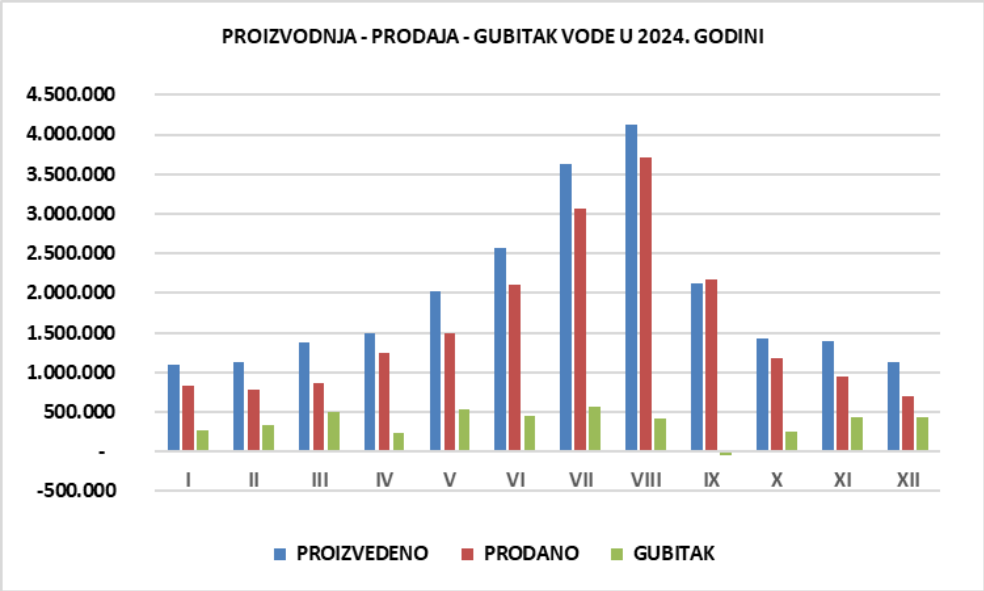

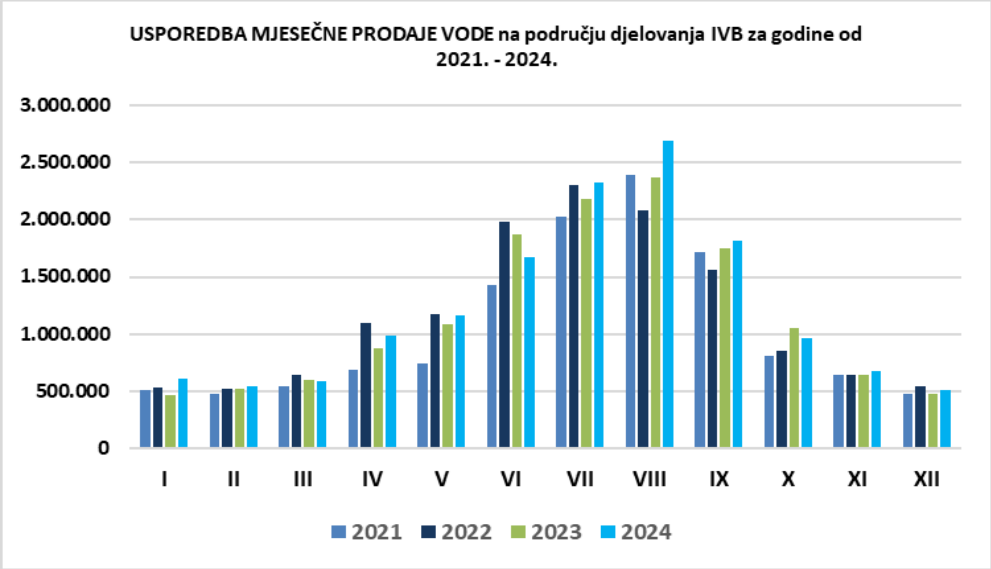

SPECIFIČNOST: NERAVNOMJERNOST PROIZVODNJE I PRODAJE VODE TIJEKOM GODINE

Društvo zahvaća i proizvodi za vodu piće na tri izvora odnosno postrojenja (Gradole, SV.Ivan, Bulaž) i akumulaciji Butoniga. Proizvodnja vode ovisi o dnevnim odnosno mjesečnim potrebama potrošača.

- Tehničko-tehnološki kapaciteti svih vodoopskrbnih objekata, od izvora vode do krajnjeg potrošača, dimenzionirani su i namijenjeni tzv. "špicama" potrošnje u ljetnim mjesecima, kada je omjer potrebe za vodom četiri do pet puta veći nego u zimskom mjesecima,
- Konfiguracija terena na području djelovanja iziskuje, da se nakon zahvata i pročišćavanja, voda tlačno diže do vodosprema smještenim na područjima viših nadmorskih visina te gravitacijski spušta uz redukcije do krajnjih potrošača. Kapaciteti sveukupnih vodoopskrbnih objekata zahtijevaju intenzivnu i stalnu brigu u smislu održavanja istih, a i ulaganja u sustav su složenija i skuplja.

Godišnja neravnomjernost /sezonalnost/ u proizvodnji i distribuciji vode ukazuje na složenost poslovanja te potrebu za stalnim stručnim angažmanom u svim segmentima poslovanja radi osiguranja besprekidne, kvalitetne i sigurne opskrbe vodom.

TREND PRODAJE VODE ZA PERIOD OD 2000. DO 2024.—NA USLUŽNOM PODRUČJU IVB u m³

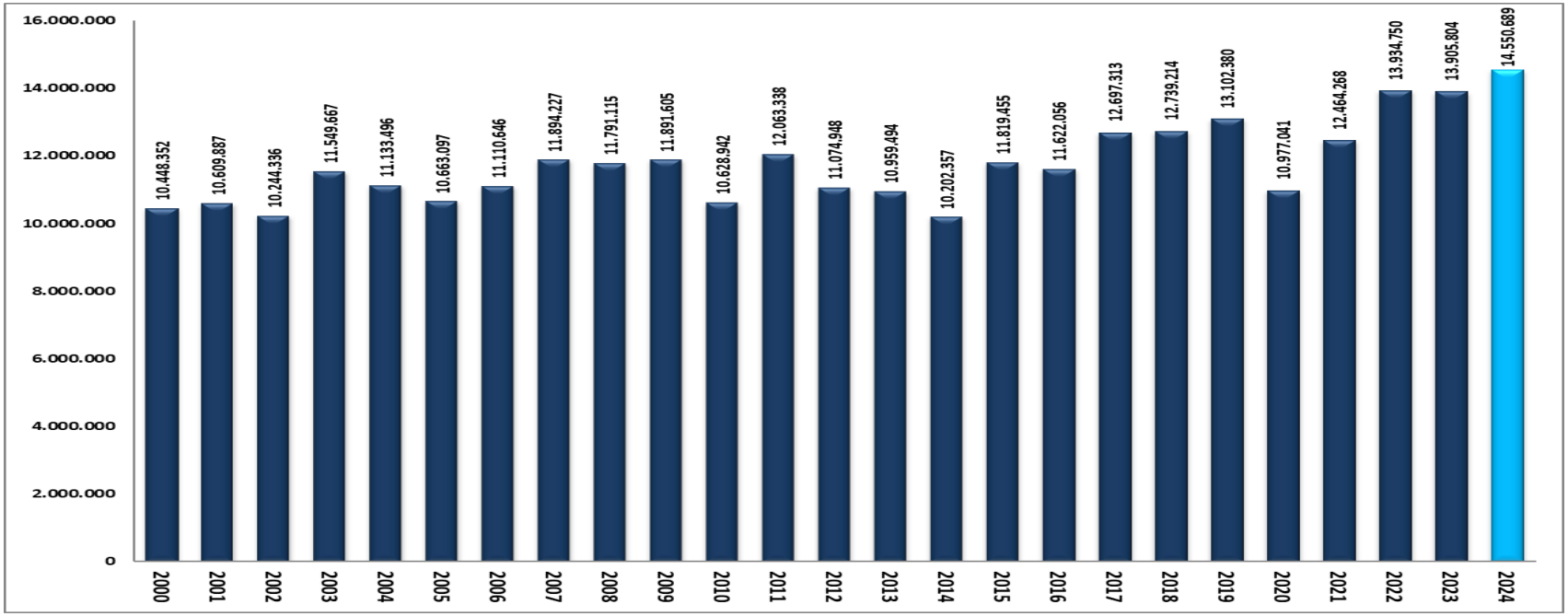

TREND PROIZVODNJE, PRODAJE I GUBITAKA VODE U PERIODU OD 1961 DO 2024. GODINE

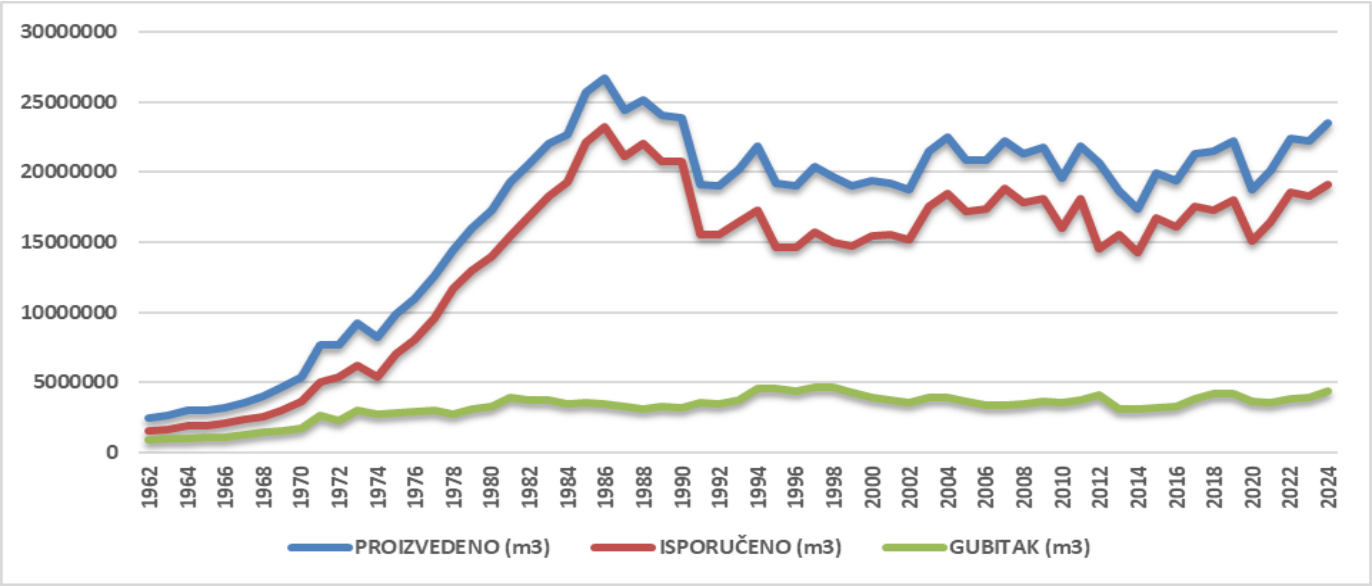

TREND ODNOSA DUŽINE MREŽE, BROJA POTROŠAČA I PRODAJE VODE OD 2000. - 2024. GODINE

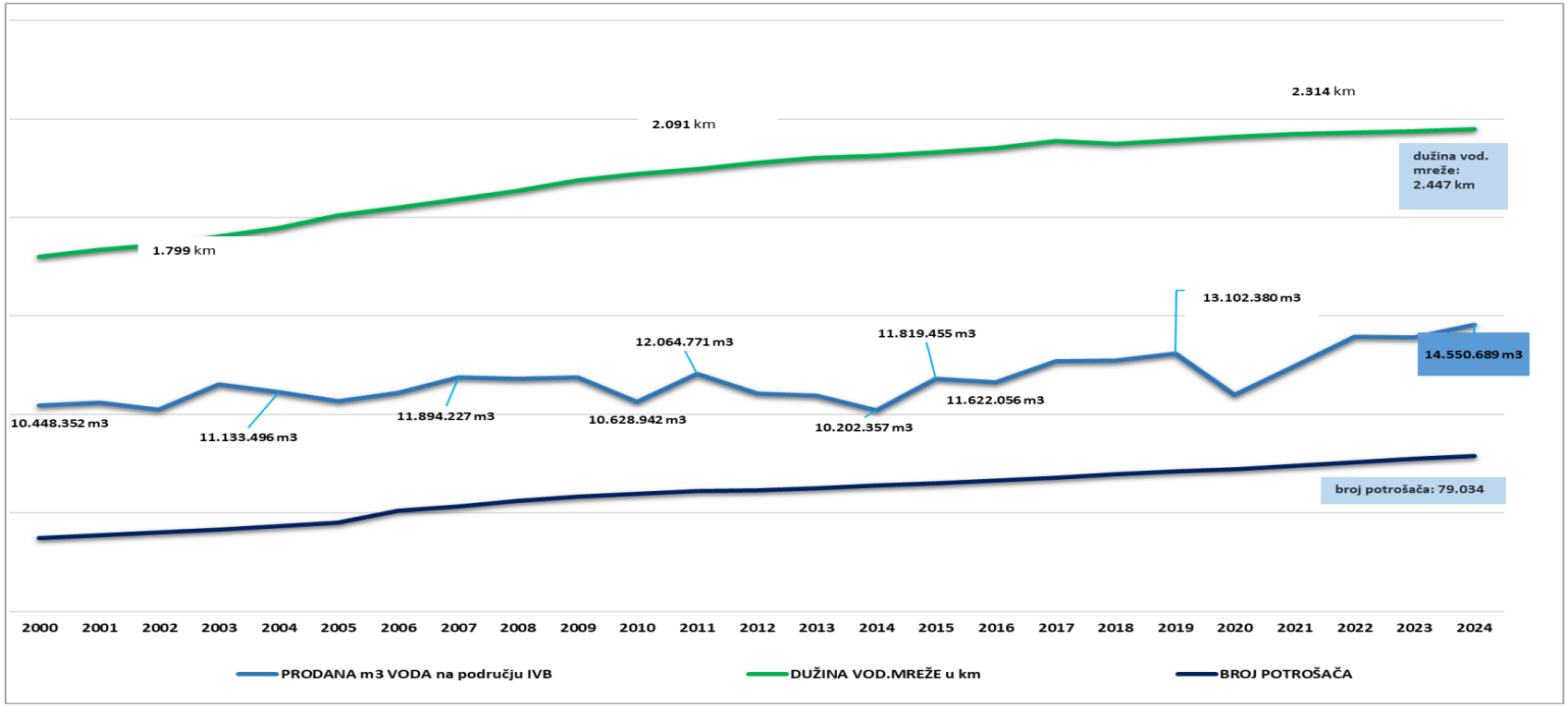

Iz grafičkog prikaza vidljiv je usporedni trend kretanja u razdoblju od 2000. do 2024. godine triju veličina: dužina vodoopskrbne mreže, broj potrošača te prodane količine vode na području Društva.

U promatranom razdoblju (2000.—2024.) bilježe se slijedeća povećanja:

- dužina vodovodne mreže povećana je za 648 km cjevovoda ili prosječno povećanje od 26 km godišnje,
- broj vodovodnih priključaka povećan je za 41,9 tisuća potrošača ili prosječno oko 1.670 godišnje,

Navedene dvije varijable bi trebale upućivati na očekivanje da i prodaja vode ima isti trend rasta ili barem blagu uzlaznu tendenciju kretanja s obzirom na ulaganja u nove kapacitete (mreža i potrošači), međutim prodaja vode unatrag promatranih godina pokazuje prosjek od 11,8 milijuna m³ odnosno neujednačenost rasta i pada po godinama. Može se zaključiti da su osnovni razlozi za navedenu neelastičnost: ovisnosti potrebe za vodom vezana je velikim dijelom za hidrološke uvjete (sušno ili kišno ljeto), sve veća briga potrošača vode o racionalizaciji svojih inputa, gašenje većih potrošača-tvrtki koje imaju veću i ujednačenu mjesečnu potrebu za vodom.

U izvještajnoj 2024. godini prodaja vode gospodarstvu dosegla je ponovno nivo prosječne prodaje u toj kategoriji, u odnosu na 2020/21 kad je potrošnja gospodarstva zabilježila bitno nižu prodaju radi pandemije koronavirusa uslijed koje su cijele godine, a naročito u ljetnoj sezoni, turistički potrošači (hoteli, kampovi, turistička naselja) radili sa bitno manjim kapacitetima.

Bez obzira na relativno kišnu 2024. godinu, zabilježena je vrlo dobra prodaja , čak rekordna i povećanje broja potrošača radi intenzivnije izgradnje na području poslovnog područja IVB-a.

1.5.5. GUBICI VODE U 2024.

Gubitke vode u distributivnom sustavu Istarski vodovod prati u kubicima (m^3) kao razliku količine vode koja je ušla u sustav proizvodnje, a nije iskorištena na korisni način odnosno nije isporučena (prodana) te u postotku (%) kao odnos izgubljene količine vode u odnosu na proizvedenu.

U 2024. godini **GUBITAK 4,4 milijuna m^3 vode**, odnosno **18,8 %** u odnosu na proizvedene količine vode. U odnosu na 2023. godinu gubici su u količini povećani za 480 tisuća m^3, a u postotnom odnosu veći su za 1,1 postotnih poena.

Gubici vode nastaju nekontroliranim istjecanjem vode uzrokovanih kvarovima i/ili lošim spojevima, puknućima cjevovoda i sl., a isto tako i nekontroliranim istjecanjima na mjestima (hidranti) gdje nije moguće mjeriti potrošnju te krađom vode.

Mjerenje i kontrola gubitaka vode jedna je od aktivnosti kojom se društvo vrlo uspješno bavi već dugi niz godina u cilju svođenje gubitaka vode na što manju mjeru. Potvrda navedenog je u činjenici da u zadnjih 20-tak godina društvo ima prosječni gubitak vode u visini 17,9% godišnje (prosjek u RH je cca 50%, EU prosjek oko 25%).

Povećanje gubitaka u količini u 2024. nastalo je radi nešto veće proizvodnje i distribucije vode, većeg broja kvarova na distribucijskoj mreži. Iako su se veći i neočekivani kvarovi u 2024. otklanjali, na određenim dionicama su nužne veće rekonstrukcije, radi starosti i istrošenosti cjevovoda te bi zauzimale prioritetno mjesto u investicijama u narednom periodu. Potrebna su kontinuirana poboljšanja u mjerenjima na cjevovodima (ugradnja dodatnih logera) te dnevna praćenja daljinskim prijenosom podataka.

Uspješno detektiranje gubitaka vode započeo je prije 30-tak godina podjelom distributivnog sustava na manje samostalne cjeline - zone i ugradnjom kontrolnih mjerača protoka i mehaničkih kontrolnih vodomjera na ulazu svake zone. Od 2013. do 2024. godine zamijenjeno je oko 620 zonskih kontrolnih vodomjera novim vodomjerima s mogućnošću daljinskog očitanja i prijenosa podataka putem GSM. Benefiti ulaganja su: modernizacija sustava distribucije, kontrola zona putem dnevnih podataka i brža detekcija gubitaka vode.

Buduće zalaganje društva ide u smjeru i daljnjih smanjenja količina izgubljene vode, ali uz analiziranje ekonomskih vrijednosti gubitaka vode generiranih unutar sustava. Značaj iskaza takvih vrijednosti upućivati će na smjer i veličinu budućih ulaganja. Kvalitetnim uvidom dobiti će se odgovor o isplativosti i opravdanosti primjene novih tehničkih dostignuća (poznate su različite metodologije), a sve u cilju smanjenja gubitaka vode i vremena povrata investicije.

TREND GUBITAKA VODE IZRAŽEN U %

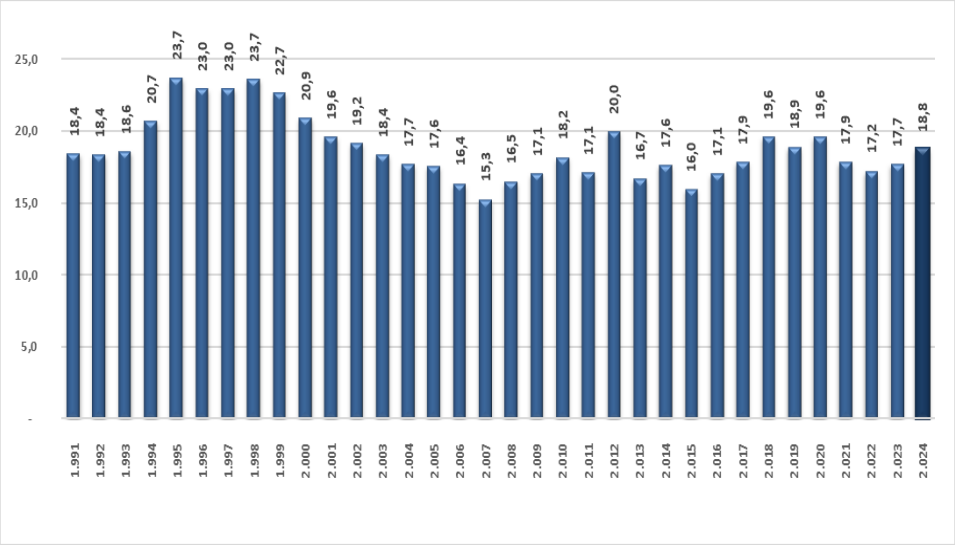

TREND GUBITAKA VODE IZRAŽEN U m^3

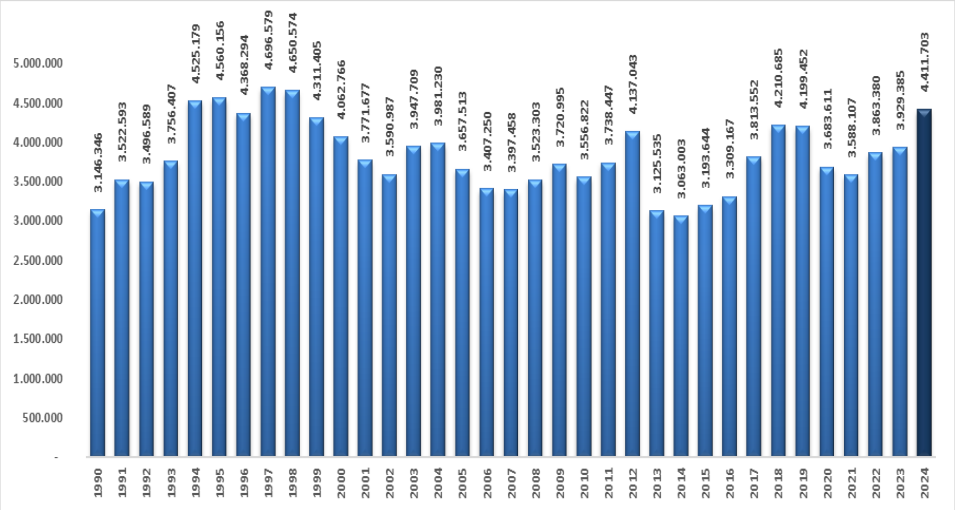

1.5.6. IZDAŠNOST IZVORA

U proteklih nekoliko godina klima i hidrološki uvjeti ekstremnije mijenjaju broj kišnih i sunčanih dana te temperature zraka. Izdašnost izvora, radi krškog terena, izuzetno ovisi o hidrologiji odnosno količinama padalina.

Na mjernoj postaji Butoniga zabilježene su slijedeće količine padalina:

godina	Ukupna godišnja količina padalina
2018	1.189 mm/ m²
2019	1.172 mm/m²
2020	1.106 mm/m²
2021	826 mm/m²
2022	951 mm/m²
2023	1.232 mm/m²
2024	**1.092 mm/m²**

IZDAŠNOST IZVORA SV. IVAN u 2024.

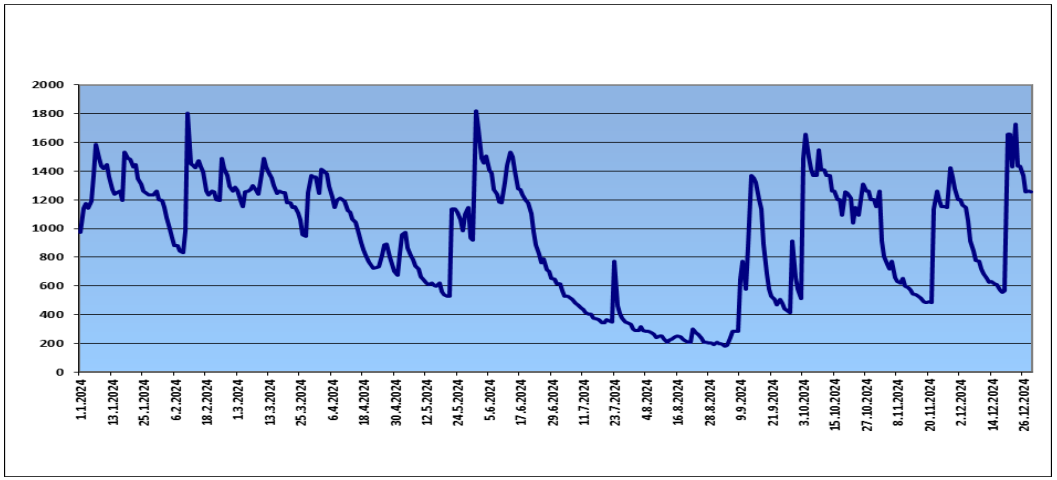

IZDAŠNOST IZVORA GRADOLE u 2024.

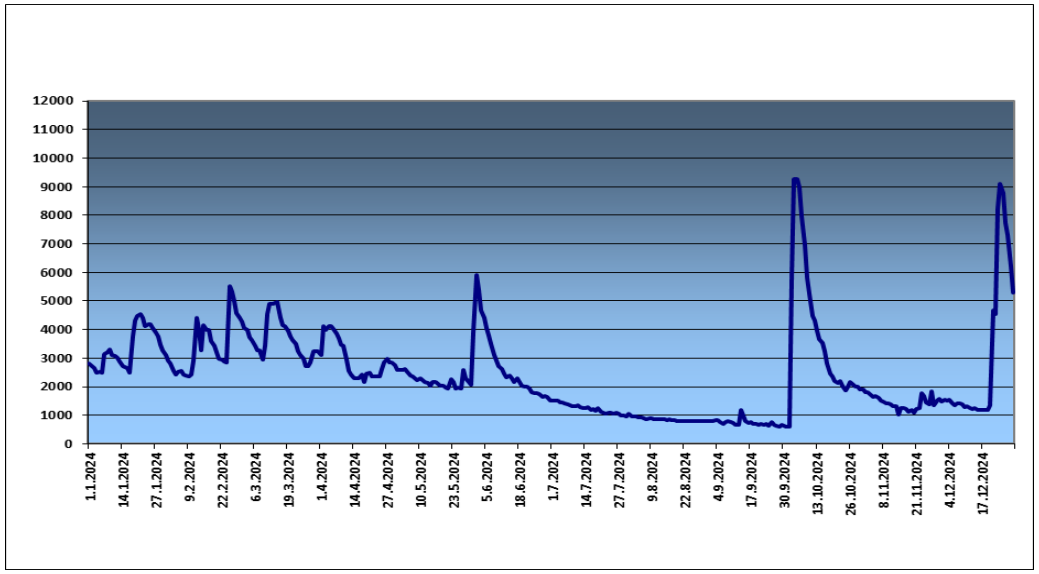

Izdašnost izvora Sv.Ivan u 2024.godini kretala se od 182 l/s do 1.823 l/s (srednja vrijednost 932 l/s). Izvor Sveti Ivan tijekom ljetne sezone 2024. bila je dovoljna za zadovoljavanje potreba obrade vode namijenjene za ljudsku potrošnju no sustav Sveti Ivan se dohranjivao i sa prerađenom vodom sa postrojenja Butoniga.

Izdašnost izvora Gradole tijekom ljetne sezone 2024. bila je dovoljna za zadovoljavanje potreba obrade vode namijenjene za ljudsku potrošnju na postrojenju Gradole. Maksimalna izdašnost iznosila je 9281 l/s dana, 5.10.2024.,a minimalana izdašnost iznosila je 403 l/s, dana 13.09.2024. godine.

Izvor Bulaž - koristi se za nadopunu vode ostalih izvora u godinama koje su hidrološki s malo padalina i kada su smanjene izdašnosti ostalih izvora i akumulacije. Izvor se tijekom 2024. godine nije koristio za prihranjivanje ostalih izvora i akumulacije.

1.6. KVALITETA VODE u 2024. GODINI

Tehnološko-laboratorijska služba analizira kvalitetu neprerađene vode na postrojenjima Sveti Ivan, Gradole, Butoniga i izvora Bulaž koji se koriste u proizvodnji vode namijenjene za ljudsku potrošnju, vode nakon pojedinih faza tehnološkog procesa pročišćavanja i parametre sukladnosti vode namijenjene za ljudsku potrošnju na distribucijskoj mreži (ispitivanje vode na mjernim mjestima, u vodospremama, na razvodnoj mreži, nakon dokloriranja i na vodomjerima). Odredbe **Direktive (EU) 2020/2184 Europskog parlamenta i Vijeća od 16. prosinca 2020. o kvaliteti vode namijenjene za ljudsku potrošnju** prenesene su u nacionalno zakonodavstvo *Zakonom o vodi za ljudsku potrošnju (NN 30/2023)* (*„Zakon*") , *Pravilnikom o parametrima sukladnosti, metodama analiza i monitorinzima vode namijenjene za ljudsku potrošnju (NN 64/2023 i 88/2023) („Pravilnik"), Pravilnikom o sanitarno-tehničkim i higijenskim te drugim uvjetima koje moraju ispunjavati građevine za vodoopskrbu i poslovanje u njima (NN 88/2023)* i *Pravilnikom o parametrima zdravstvene ispravnosti materijala i predmeta koji dolaze u dodir s vodom namijenjenom za ljudsku potrošnju (NN 064/2023).* Prema „Zakonu" svi zahtjevi i uvjeti određivanja sukladnosti propisani su *Pravilnikom o parametrima sukladnosti, metodama analiza i monitorinzima vode namijenjene za ljudsku potrošnju (NN 64/2023 i 88/2023) („Pravilnik"). „Pravilnikom"* su parametri sukladnosti vode namijenjene za ljudsku potrošnju podijeljeni u skupine: parametri zdravstvene ispravnosti (mikrobiološki i kemijski), indikatorski parametri, parametri ispravnosti kućne vodoopskrbne mreže, parametri operativnog praćenja (tj. operativni monitoring; monitoring koji provode isporučitelji vode na parametre propisane „Zakonom" kao i na parametre kojima se omogućuje brzi uvid u stanje voda te poduzimanje korektivnih aktivnosti) i parametri radioaktivnih tvari. Prema obimu parametra koji se određuju analize se dijele na:

- određivanje parametara skupine A (obavezni parametri) i
- određivanje parametara skupine B (revizijski monitoring).

„Pravilnikom je određena učestalost određivanja parametara skupina A i B prema količini isporučene vode unutar vodoopskrbne zone za županijski monitoring.

Zakonodavstvom su propisani kriteriji parametara sukladnosti vode namijenjene za ljudsku potrošnju, načini postupanja i izvješćivanja u slučaju odstupanja od parametara sukladnosti vode, obaveze u vezi monitoringa, obavješćivanje javnosti, pristup vodi namijenjenoj za ljudsku potrošnju, zahtjevi za ovlaštenje laboratorija, edukacije zaposlenika za radnike koji rade s materijalom koji dolazi u doticaj s vodom, zahtjevi za materijale u doticaju s vodom i praćenje parametara zdravstvene ispravnosti u kućnoj vodoopskrbnoj mreži.

Pravilnik o sanitarno-tehničkim i higijenskim te drugim uvjetima koje moraju ispunjavati građevine za vodoopskrbu i poslovanje u njima (NN 88/2023) za isporučitelje vode detaljnije propisuje način uspostave i provedbe Plana sigurnosti vode namijenjene za ljudsku potrošnju i njegovu verifikaciju kroz godišnji plan uzorkovanja, utvrđuje godišnji plan uzorkovanja neprerađene vode, prerađene vode prije isporuke potrošačima te vode namijenjene za ljudsku potrošnju u vodoopskrbnoj mreži i provedbu operativnog monitoringa vode namijenjene za ljudsku potrošnju (vrste i opseg analiza uzoraka te učestalost uzimanja uzoraka vode namijenjene za ljudsku potrošnju). Primjenjuje se na sve faze zahvaćanja, obrade, skladištenja i distribucije vode namijenjene za ljudsku potrošnju kao i na njen uvoz i izvoz, ne dovodeći u pitanje zahtjeve koje moraju ispuniti parametri za provjeru sukladnosti vode namijenjene za ljudsku potrošnju u skladu s propisom koji uređuje područje parametara sukladnosti.

U 2024. g. je u internim laboratorijima Istarskog vodovoda u Buzetu i na Butonigi ukupno analizirano 6671 uzoraka. Svrha ispitivanja je provođenje operativnog monitoringa te dobivanje podataka o kvaliteti neprerađene vode, učinkovitosti kondicioniranja vode na postrojenjima te osnovnih podataka o fizikalno-kemijskoj, kemijskoj i mikrobiološkoj kvaliteti distribuirane vode, uključujući nove vodovodne ogranke, reklamacije i kvarove.

Osim parametara definiranih *„Pravilnikom o sanitarno-tehničkim uvjetima"* određuje se sadržaj drugih aniona i kationa, stabilnost vode te dodatne analize prema kojima se optimizira tehnološki proces proizvodnje vode namijenjene za ljudsku potrošnju te proces obrade tehnološke vode.

Nastavni zavod za javno zdravstvo Istarske županije, akreditiran prema normi HRN EN ISO/IEC 17025, za Istarski vodovod Buzet provodi ispitivanje vode na vodocrpilištima, koji je zakonska obveza, te dodatne analize za koje su sklopljeni ugovori. Dodatne analize uključuju: B analize vode nakon dezinfekcije na svim postrojenjima jednom godišnje, periodična ispitivanja koja se provode za verifikaciju rezultata internog laboratorija ili koja se ne mogu obavljati u internom laboratoriju, analize koje se moraju obavljati u ovlaštenom laboratoriju sukladno vodopravnoj dozvoli te analize mulja.

NZZJZ IŽ provodi Monitoring IŽ prema planu uzorkovanja vode namijenjene za ljudsku potrošnju.

Zdravstveni nadzor nad vodom namijenjenom za ljudsku potrošnju povremenim uzorkovanjem provodi i sanitarna inspekcija

Plan sigurnosti vode (PSV)

PSV je plan kroz koji je uspostavljen sustav procjene rizika isporučitelja vode kojim je provedena identifikacija, procjena i uspostava kontrole nad svim opasnostima koje su važne za zdravstvenu ispravnost vode namijenjene za ljudsku potrošnju u svim fazama vodoopskrbe od zahvaćanja, obrade i dezinfekcije, skladištenja (vodoopskrbni objekti) i distribucije (vodoopskrbna mreža) do potrošača.

Hrvatski zavod za javno zdravstvo proveo je 9. veljače 2023. nadzor i početnu ocjenu PSV-a temeljem koje je Ministarstvo zdravstva izdalo rješenje 20. rujna 2023. **Rješenjem je odobren PSV u vodoopskrbnom sustavu IVB,** utvrđeno je kako ispunjava opća načela procjene rizika opisana u „Smjernicama za kvalitetu vode za piće" Svjetske zdravstvene organizacije te normi HRN EN 15975-2:2013 koja se odnosi na sigurnost opskrbe vodom namijenjenom za ljudsku potrošnju.

Istarski vodovod d.o.o. Buzet je prenio glavninu dokumentacije sa sustava samokontrole baziranog na načelima HACCP na PSV sustav, a preostalo će se prenijeti u primjeni i održavanju sustava.

Opći zahtjevi-PSV:

- Identificirati i dokumentirati sve relevantne zakonske i druge zahtjeve
- Osigurati da se odgovornosti razumiju i da su prenijete zaposlenicima
- Povremeno pregledavati zakonske i druge zahtjeve kako bi se promjene na vrijeme uočile
- Identificirati sve dionike koji bi mogli utjecati na odluke ili aktivnosti isporučitelja vode (drugi isporučitelji vode, drugi koncesionari na istom zahvatu, onečišćivači u slivu)
- Identificirati sve dionike na koje bi mogle utjecati odluke ili aktivnosti isporučitelja vode (npr. bolnice, škole, vrtići, postrojenja za pripremu vode za hemodijalizu itd.)
- Razviti odgovarajuće mehanizme i dokumentaciju za predanost i uključenost dionika.
- Redovito ažurirati popis relevantnih institucija/agencija/organizacija. Vrsta institucija/agencija uključenih u pojedinačne vodoopskrbne sustave razlikovat će se među sustavima, a mogu uključivati:

a) javnopravna tijela i institucije koje se bave zaštitom zdravlja i okoliša, prostornim planiranjem

b) institucije/agencije za upravljanje slivom i vodnim resursima

c) lokalnu i regionalnu samoupravu i tijela za planiranje

d) nevladine organizacije

e) grupe građana

f) predstavnike industrije, OPG-ove i ostale dionike čije aktivnosti se odvijaju na slivu od interesa

Sastavnice planova sigurnosti vode

- Sastavljanje Tima za uspostavu PSV-a
- Opis vodoopskrbnog sustava
- Identifikacija opasnosti i opasnih događaja
- Procjena rizika (analiza i evaluacija rizika)
- Kontrola rizika
- Provjera učinkovitosti PSV-a (verifikacija)
- Upravljanje incidentima i hitnim slučajevima
- Dokumentacija sustava upravljanja PSV-om
- Revizija PSV-a

Tijekom listopada 2024. g. je 13 zaposlenika pohađalo i položilo tečaj za interne ocjenitelje plana sigurnosti vode od strane tvrtke DNV Adriatica. Opis sadržaja tečaja:

- Utvrđivanje ciljeva u unutrašnje procjene
- Izrada metodologije unutrašnje procjene
- Utvrđivanje opsega unutrašnje procjene
- Utvrđivanje kriterija unutrašnje procjene i
- Utvrđivanje vremena i učestalosti provođenja unutrašnje procjene
- Izrade ocjene i izvještaja o nalazima unutrašnje procjene

Interni laboratorij za ispitivanje vode namijenjene za ljudsku potrošnju

Isporučitelji vode koji isporučuju više od 1000 m³ vode namijenjene za ljudsku potrošnju dnevno ili koji opskrbljuju više od 5000 stanovnika moraju u okviru svoga poslovanja osigurati interni laboratorij za ispitivanje vode namijenjene za ljudsku potrošnju.

Ministarstvo zdravstva rješenjem utvrđuje ispunjavanje uvjeta koje Interni laboratorij mora ispunjavati na temelju mišljenja i pregleda internog laboratorija od strane Stručnog povjerenstva za utvrđivanje uvjeta za službene laboratorije za vodu namijenjenu za ljudsku potrošnju („Stručno povjerenstvo“). Dana 29.10.2024. g. „Stručno povjerenstvo“ obavilo je pregled internog laboratorija u Buzetu i pridruženog laboratorija u sklopu postrojenja Butoniga. Na temelju provedenog pregleda datuma 19.12.2024. g. je dobiveno Rješenje kojim se utvrđuje da laboratorij za ispitivanje vode namijenjene za ljudsku potrošnju isporučitelja vode Istarski vodovod d.o.o. ispunjava uvjete internog laboratorija za ispitivanje vode namijenjene za ljudsku potrošnju u svrhu ispitivanja zdravstvene ispravnosti vode namijenjene za ljudsku potrošnju za vlastite potrebe.

VODA SA VODOCRPILIŠTA

Interna kontrola

Analize kvalitete neprerađene vode na izvorima Sv. Ivan, Gradole, Bulaž i akumulaciji Butoniga pokazuju da te vode zahtijevaju obradu prije puštanja u vodoopskrbni sustav. Izvori Sveti Ivan, Gradole i Bulaž su tipični krški izvori koji na povećanje protoka uslijed padalina reagiraju povišenom mutnoćom. Povećanje mutnoće nosi sa sobom i povećanje sadržaja organske tvari, spojeva dušika i mikrobiološko onečišćenje. U periodu bez padalina kemijska kvaliteta neprerađene vode je znatno bolja. Parametri kvalitete neprerađene vode u akumulaciji Butoniga uvjetovani su sezonskim razlikama u kvaliteti vode i dubini akumulacije, a najkritičniji parametri su temperatura vode, povišena koncentracija željeza, mangana i mutnoća. Mikrobiološko onečišćenje prisutno je tijekom cijele godine na svim vodocrpilištima.

Izdašnost **izvora Sv. Ivan** kretala se od 182 l/s do 1823 l/s (srednja vrijednost 932 l/s), slika 1. Izdašnost izvora Sveti Ivan tijekom ljetne sezone 2024. bila je dovoljna za zadovoljavanje potreba obrade vode namijenjene za ljudsku potrošnju na postrojenju Sv. Ivan. Sustav Sveti Ivan se dohranjivao i sa prerađenom vodom sa postrojenja Butoniga. Najmanja vrijednost mutnoće neobrađene vode izvora Sv.Ivan iznosila je 2,30 NTU, dok je najveća izmjerena vrijednost iznosila 628 NTU, slika 1.

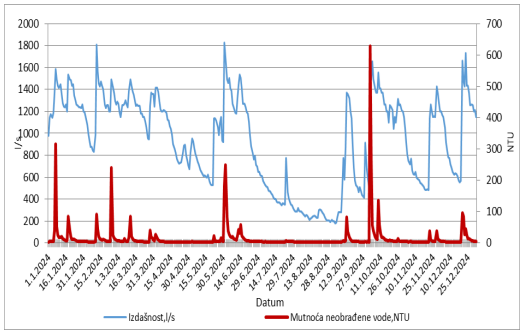

Izdašnost izvora Gradole tijekom ljetne sezone 2024. bila je dovoljna za zadovoljavanje potreba obrade vode namijenjene za ljudsku potrošnju na postrojenju Gradole. Maksimalna izdašnost iznosila je 9281 l/s dana, 5.10.2024.,a minimalana izdašnost iznosila je 403 l/s, dana 13.09.2024. godine. Najveća izmjerena vrijednost mutnoće neobrađene vode iznosila je 795 NTU (5.10.2024.), a najmanja je iznosila je 1,37 NTU (12.09.2024.), slika 2. Povećanje izdašnosti bilo je u nekoliko navrata početkom godine ali je tek početkom listopada došlo do značajnijeg povećanja mutnoće neobrađene vode zbog povećanja izdašnosti izvora.

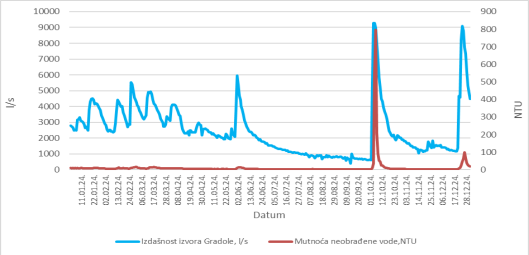

Akumulacija Butoniga je površinsko je izvorište i to se odražava na kvalitetu vode koja se zahvaća za proces kondicioniranja. Na promjenu kvalitete utječe velik broj faktora i zbog toga se razlikuje od godine do godine. Uobičajeno je da u ljetnim mjesecima dolazi do narušavanja kvalitete neprerađene vode, tada se zbog rasta temperature vode u gornjem sloju akumulacije, za proces mora zahvaćati hladnija voda s dubljeg, 4. usisa. Dio vode koji se zahvaća iz anoksičnog sloja ima povišenu koncentraciju mangana,

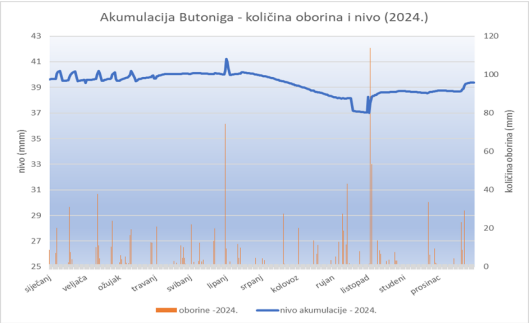

Kontrola od strane akreditiranog laboratorija

Ispitivanje vode na vodocrpilištima Sveti Ivan, Gradole, Bulaž i akumulaciji Butoniga (monitoring izvorišta) u 2024. godini je obavio ovlašteni laboratorij Nastavnog zavoda za javno zdravstvo Istarske županije u dva navrata na svim izvorištima i akumulaciji, sukladno *„Zakonu“*. Rezultati analiza vode uzorkovane vode prikazuju trenutno stanje prirodnih resursa voda u trenutku uzorkovanja. Kvaliteta voda izvorišta i akumulacije je uobičajena, bez značajnijih odstupanja u odnosu na protekle periode ispitivanja.

VODA NAMIJENJENA ZA LJUDSKU POTROŠNJU

Postrojenja Sv.Ivan, Gradole i Butoniga

Na postrojenjima za obradu vode namijenjene za ljudsku potrošnju Sveti Ivan, Gradole i Butoniga se iz neobrađene vode uklanjaju čestice koje uzrokuju mutnoću i mikrobiološko onečišćenje i eventualno prisutne štetne tvari i proizvodi se zdravstveno ispravna voda namijenjena za ljudsku potrošnju koja odgovara zahtjevima *„Pravilnika“*. Obrada vode namijenjene za ljudsku potrošnju sastoji se od ovih osnovnih faza: predobrade (ovisno o postrojenju: faza koagulacije, flokulacije i taloženja/flotacije), brze filtracije i dezinfekcije.

Na postrojenju Butoniga dodatne faze obrade su primarno i sekundarno ozoniranje te spora filtracija. Iako voda na izlazima iz postrojenja ima rezidual klora, duž vodoopskbne mreže njegova se koncentracije smanjuje te se na određenim lokacijama provodi dokloriranje vode.

Kvaliteta vode namijenjene za ljudsku potrošnju sa postrojenja Sv.Ivan bila je u skladu s *Pravilnikom,* osim za indikatorski parametar mutnoća. Prosječna vrijednost mutnoće izlazne vode bila je 0,37 NTU, najmanja izmjerena vrijednost mutnoće vode za ljudsku potrošnju iznosila je 0,03 NTU, a najveća vrijednost vode za ljudsku potrošnju 3,07 NTU, slika 4. U 2024. godini 98 % uzorka na izlazu iz postrojenja Sv. Ivan bilo je ispod vrijednosti 1 NTU. Na postrojenju Sveti Ivan potrebna su dodatna ulaganja kako bi se proces obrade neobrađene vode i proces obrade vode optimizirao.

Potrebno je uložiti u tehnološke preinake postrojenja kako bi se zadovoljio kriterij do 0,3 NTU na izlazu iz postrojenja Sv. Ivan (zahtjev prema *Zakonu i Pravilniku*) te je u tu svrhu izrađeno *Idejno rješenje nadogradnje uređaja za obradu vode za ljudsku potrošnju na vodocrpilištu Sv. Ivan u Buzetu procesom ultrafiltracije, PBF.* Zahtjev Pravilnika je 0,3 NTU u 95% uzoraka, a niti jedan ne smije premašivati 1 NTU. Vrijednost mutnoće u distribucijskom vodoopskrbnom sustavu ne smije premašivati 4 NTU.

Kvaliteta vode namijenjene za ljudsku potrošnju u 2024. na izlazu iz postrojenja Gradole bila je u skladu s *Pravilnikom*. Prosječna vrijednost mutnoće izlazne vode bila je 0,08 NTU, najveća 0,32 NTU, a najmanja 0,03 NTU, slika 5. U 2024. godini 99,9 % uzoraka mutnoće na izlazu iz postrojenja Gradole bilo je ispod vrijednosti 0,3 NTU, a niti jedan uzorak nije prešao vrijednost 1 NTU.

Svi uzorci vode namijenjene za ljudsku potrošnju koji su analizirani u internom laboratoriju postrojenja Butoniga, bili su ispod Pravilnikom dozvoljenih maksimalnih koncentracija.

Distribucija

Interna kontrola

Nakon kondicioniranja voda za ljudsku potrošnju ulazi u distribucijski sustav. U distribucijskom sustavu se nadzire kvaliteta vode uzorkovanjem u vodospremama i na mjernim mjestima: ormarići za uzorkovanje, slavine u šahtovima, hidranti. Mjesta uzorkovanja su raspoređena tako da pokrivaju cijelo područje vodoopskrbe, sve vodoopskrbne zone koje nadzire laboratorij Istarskog vodovoda. Uzorkuje se prema Planu prikupljanja uzoraka, a dnevni plan se izrađuje u Infor EAM aplikaciji.

U slučaju reklamacije potrošača uzorak se uzima na vodomjeru potrošača.

Rezultati ispitivanja internog laboratorija na fizikalno-kemijske, kemijske i mikrobiološke pokazatelje kvalitete distribuirane vode za ljudsku potrošnju na mjernim mjestima po poslovnim jedinicama u 2024. g. prikazani su u Tabeli 2. Analizirani uzorci su zadovoljavali „Pravilnik“. Nesukladnosti su evidentirane u programu InforEAM, gdje su upisani parametri nesukladnosti. Najčešći nesukladni parametri su: mutnoća i mikrobiološki. Parametar slobodni rezidualni klor je prekoračen u odnosu na „Pravilnik“, ali analizom rizika u PSV u prekoračenom iznosu na izmjerenim točkama ne predstavlja rizik za potrošača.

Kontrola od akreditiranog laboratorija

Službene kontrole parametara sukladnosti vode za ljudsku potrošnju provodi Nastavni zavod za javno zdravstvo Istarske županije (županijski monitoring vode za ljudsku potrošnju). Mjesta uzorkovanja moraju pokrivati svaku vodoopskrbnu zonu na način da je broj uzoraka vremenski i prostorno ravnomjerno raspoređen. **Od strane Nastavnog zavoda za javno zdravstvo Istarske županije na zonama opskrbe uzorkovalo se na 24 mjerna mjesta – mjesta potrošnje (Bale, Brtonigla, Buje, Buzet, Cere, Funtana, Gračišće, Grožnjan, Kanfanar, Karojba, Nova Vas-Antonci, Novigrad, Pazin, Pićan, Poreč, Rovinj, Rovinjsko Selo, Sv. Lovreč, Sveti Petar u Šumi, Tar, Umag, Varvari, Vrsar, Žminj).**

U sklopu monitoringa u **2024.** godini ukupno je analizirano **488 uzorka**; na obavezne parametre (analiza A) 448 uzoraka, a na parametre revizijskog monitoringa (analiza B) 40 uzoraka. Mjesta uzorkovanja su mjesta potrošnje u objektima na mjestu izlaska iz slavine.

Svi uzorci u 2024.godini su bili zdravstveno ispravni.

Dana 06.03.2024. proveden je inspekcijski nadzor više sanitarne inspektorice Državnog inspektorata na temelju nadležnosti Zakona o Državnom inspektoratu, Zakonu o vodi za ljudsku potrošnju i Zakonu o kemikalijama.

MIŠLJENJE O KVALITETI VODE ZA LJUDSKU POTROŠNJU

Procesi kondicioniranja vode na postrojenjima Sveti Ivan, Gradole i Butoniga se kontinuirano prate sukladno Postupcima proizvodnje vode na postrojenjima i PSV (za postrojenja i pripadajuće vodoopskrbne sustave).

Izdašnosti izvora Gradole, Sv Ivan i razina popunjenosti akumulacije Butoniga su bili dostatni za potrebe distribucije u 2024.godini. Ovisno o potražnji za vodom i dostupnosti vode na izvorištima obavljaju se prebacivanja distribucije na sustav sa većom izdašnošću izvorišta.

Tijekom 2024. g se u su cjevovod ispred vodospreme Sveti Stjepan kontinuirano dodavala voda iz sustava Butoniga. Na taj način se sustav Sveti Ivan prihranjuje sustavom Butoniga u ljetnom razdoblju sa do 60 L/s, a u ostalom djelu godine sa do 20 L/s.

Prema zapisniku o izvršenim obilascima vodoopskrbnih objekata koji su napravljeni u sklopu obilaska i nalaza sa internih audita, vidljivo je da pojedini vodoopskrbni objekti zahtijevaju intenzivnije tekuće održavanje, a neki investicijska ulaganja, izrađen je plan poboljšanja u sklopu PSV. Većina potrebnih zahvata na vodoopskrbnim objektima ovise o odobrenim sredstvima. Prema izvještaju o provedenom nadzoru od strane HZJZ u dokumentu Plan poboljšanja -Zapažanja i ocjene po elementima plana sigurnosti vode (PSV) za Istarski vodovod d.o.o., (HZJZ) se navodi: “Svi planovi poboljšanja su navedeni u dokumentu „Plan poboljšanja“, te su razdijeljeni ovisno o dijelu vodoopskrbnog sustava kojem pripadaju. S obzirom da se većinom radi o dugoročnim planovima poboljšanja potrebno je navesti privremena kratkoročna rješenja.“ Svako poboljšanje je odobrio direktor društva. Još nije provedena provjera učinkovitosti poboljšanja u PSV sustavu odnosno o provedenim mjerama i planovima poboljšanja u sustavima opskrbe kojima upravlja.

Poduzimanjem preventivnih i korektivnih radnji u svim fazama proizvodnje i distribucije, te nadzorom u skladu sa PSV osigurava se da do potrošača stigne voda namijenjena za ljudsku potrošnju sukladna „*Pravilniku*“. U slučaju pojave nesukladnog uzorka u internoj kontroli najčešća korektivna radnja je bila ispiranje linija, a po potrebi dezinfekcija.

Na osnovu rezultata analiza internog laboratorija i analiza Nastavnog zavoda za javno zdravstvo Istarske županije potrošačima se tijekom 2024. g. distribuirala voda sukladna sa zahtjevima *Pravilnika o parametrima sukladnosti, metodama analiza i monitorinzima vode namijenjene za ljudsku potrošnju (NN 64/2023, NN 88/2023).*

U Tabeli 1. i Tabeli 2. prikazani su **rezultati analiza** interne kontrole na fizikalno-kemijske, kemijske i mikrobiološke pokazatelje kvalitete vode vodocrpilišta i vode za ljudsku potrošnju **za 2024. godinu.**

Tabela 1.: Rezultati mjerenja analitičkih parametara vode vodocrpilišta i vode namijenjene za ljudsku potrošnju na izlazima iz postrojenja u 2024. g.

PARAMETAR	JED. MJERE	MDK	SVETI IVAN				GRADOLE				BUTONIGA			
			NEOBRAĐENA		VODA NAMIJENJENA ZA LJUDSKU POTROŠ-NJU		NEOBRAĐENA VODA		VODA NAMIJENJENA ZA LJUDSKU POTROŠ-NJU		NEOBRAĐENA		VODA NAMIJENJENA ZA LJUDSKU POTROŠ-NJU	
			RASPON REZ.	% SUKL.	RASPON REZ.	% SUKL.	RASPON REZ.	% SUKL.	RASPON REZ.	% SUKL.	RASPON REZ.	% SUKL.	RASPON REZ.	% SUKL.
rezidualni klor	mg/L	**0,5**	-	-	0,39-0,56	100	-	-	0,32-0,52	100	-	-	<0,05-0,3	100
temperatura	°C	**25**	11-14,1	100	11-14,1	100	13-15,1	100	12,5-15	100	5,7-21,8	100	7,2-23	100
otopljeni kisik	mg/L	**-**	-	-	-	-	-	-	-	-	0,85-11,18	-	8,9-13,38	-
mutnoća	NTU	**4 (1) 0,3**	2,30-628	35,4	0,03-3,07	47	1,37-795	51	0,03-0,32	99,9	0,5-33	67,34	0,02-0,14	100
pH-vrijednost		**6,5-9,5**	7,11-7,69	100	7,11-7,79	100	6,81-7,24	100	6,91-7,42	100	7,45-8,14	100	7,4-7,94	100
TOC	mg/L	**-**	-	-	-	-	-	-	-	-	1,896-3,314	-	0,871-1,694	-
utrošak $KMnO_4$	$mg0_2/L$	**5**	0,44-4,36	100	0,27-1,1	100	0,26-1,26	100	0,10-1,08	100	1,58-3,5	100	0,56-1,27	100
nitrit	mg/L	**0,1**	0-0	-	0-0,010	100	0-0	-	0-0	100				
UV 254	1/cm		-	-	-	-	-	-	-	-	0,044-0,122	-	0,006-0,021	-
kloridi	mg/L	**250**	2,28-6,89	100	2,59-10,61	100	7,68-14,43	100	9,39-15,04	100	6-9,09	100	8,27-10,97	100
amonijak	$mgNH_4^+/L$	**0,5**	0-0,050	100	0-0,030	100	0-0,020	100	0-0,020	100	<0,005-0,260	100	<0,005-0,04	100
mangan	mg/L	**0,05**	-	-	-	-	-	-	-	-	<0,005-0,617	84,15	<0,005-0,009	100
nitrati	$mgNO_3/L$	**50**	1,6-2,97	100	1,62-3,97	100	7,35-14,02	100	8,07-14,45	100	0,02-1,34	100	0,5-2,37	100
vodljivost	µS/cm	**2500**	379-459	100	386-494	100	519-659	100	509-658	100	283-447	100	278-417	-
aluminij	mg/L	**0,2**	0,002-0,177	100	0,001-0,108	100	0,006-0,072	100	0,001-0,085	100	<0,01-0,169	100	<0, 03-0,064	100
željezo	mg/L	**0,2**	0,054-0,433	90,9	0,002-0,051	100	0,044-0,227	82	0-0,028	100	0,044-0,657	53,03	0,006-0,056	100
fluorid	mg/L	**1,5**	0,01-0,12	100	0,001-0,2	100	0,01-0,13	100	0,01-0,11	100	0,01-0,2	100	0,01-0,18	100
sulfati	mg/L	**250**	3,19-11,79	100	2,87-10,02	100	5,02-11,23	100	5,21-12,2	100	0-29,15	100	12,38-30,25	100
natrij	mg/L	**200**	2,19-4,98	100	2,08-4,28	100	4,66-7,70	100	4,86-7,64	100	5,59-22,69	100	5,47-19,27	100
magnezij	mg/L		2,5-4,77	-	2,4-4,45	-	4,3-11,45	-	3,32-11,51	-	6,77-9,21	-	6,28-8,58	100
kalij	mg/L	**12**	0,34-0,94	100	0,41-1,05	100	1,05-2,02	100	1,05-1,89	100	1,22-2,48	100	1,27-2,52	100
kalcij	mg/L		76-102	-	82-104	-	111-144	-	114-146	-	40,12-78,85	-	40,96-77,63	-
THM ukupni	µg/L	**100**	-	-	1-8	100	-	-	3,4-13	100	-	-	4,3-11,2	100
Br. Bakt., 36 °C	n/1mL	**100**	12-360	85,1	0-12	100	0-400	81	0-57	100	2-370	85,6	0-7	100
Br. Bakt., 22 °C	n/1mL	**100**	160-300	0	0-5	100	132-300	0	0-5	100	12-600	61,35	0-10	100
Uk. kolif. bakt.	n/100 mL	**0**	47-2420	0	0-0	100	21-2420	0	0-0	100	12-2419	0	0	100
E.Coli	n/100 mL	**0**	.3-548	0	0-0	100	.2-2420	0	0-0	100	0-344	61,35	0	100
Enterokok	n/100 mL	**0**	2-278	0	0-0	100	0-200	6	0-0	100	0-500	20,91	0	100
Clostridium p.	n/100 mL	**0**	0-76	2	0-0	100	1-250	0	0-0	100	8-300	0	0	100
Pseudomonas a.	n/100 mL	0	0-23	37,8	0-0	100	0-18	49	0-0	100	0-18	91,74	0	100

Tabela 2.: **Rezultati mjerenja analitičkih parametara distribuirane vode namijenjene za ljudsku potrošnju na MM po poslovnim područjima u 2024. god**

PARAMETAR	JED. MJERE	MDK	PJ BUJE		PJ BUZET		PJ PAZIN		PJ POREČ		PJ ROVINJ	
			RASPON REZ.	% dobrih	RASPON REZ.	% dobrih	RASPON REZ.	% dobrih	RASPON REZ.	% dobrih	RASPON REZ.	% dobrih
Rezidualni klor	mg/L	**0,5**	0-0,41	100	0-0,5	100	0-0,5	99,8	0-0,47	100	0-0,49	100
Temperatura vode	°C	**25**	9-22	100	7-25	100	8-24	100	10-23	100	9-25	100
Mutnoća	NTU	**4**	0,06-1,58	100	0,06-3,27	99,7	0,04-3,95	100	0,06-3,57	100	0,05-3,99	100
pH-vrijednost		**6,5-9,5**	6,83-8,08	100	7,00-7,99	100	7,08-8,29	100	6,84-7,98	100	6,90-7,94	100
Potrošnja $KMnO_4$	$mg0_2/L$	**5**	0,07-1,13	100	0,11-1,14	100	0,11-1,03	100	0,07-1,08	100	0,07-1,02	100
Kloridi	mg/L	**250**	3,62-15,56	100	2,98-9,20	100	3,01-13,95	100	3,38-15,44	100	4,01-15,25	100
Amonij	mg/L	**0,5**	0-0,03	100	0-0,022	100	0-0,07	100	0-0,03	100	0-0,03	100
Nitrati	$mgNO_3/L$	**50**	1,08-13,95	100	1,31-9,12	100	0,47-3,00	100	0,45-14,45	100	0,56-12,40	100
Elektrovodljivost	uS/cm	**2500**	350-662	100	383-491	100	260-457	100	334-661	100	262-656	100
Okus, miris		**bez**	bez	100	bez	100	bez	100	bez	100	bez	100
Aluminij	mg/L	**0,20**	0,00-0,10	100	0,01-0,08	100	0,00-0,09	100	0,00-0,08	100	0,01-0,13	100
Fluorid	mg/L	**1,5**	0,01-0,16	100	0,01-0,26	100	0,01-0,26	100	0,01-0,22	100	0,01-0,31	100
Sulfat	mg/L	**250**	4,21-11,75	100	3,11-10,30	100	3,47-31,93	100	4,24-16,18	100	3,96-36,77	100
Natrij	mg/L	**200**	2,46-7,63	100	2,21-4,27	100	2,46-9,68	100	2,59-7,64	100	2,98-11,41	100
Magnezij	mg/L		2,22-11,45		2,42-4,82		2,36-11,37		2,65-11,46		2,80-12,05	
Kalij	mg/L	**12**	0,45-1,82	100	0,49-3,64	100	0,51-4,01	100	0,53-2,17	100	0,59-2,46	100
Kalcij	mg/L		73-150		78-112		41-107		61-139		41-139	100
Bromati	µg/L	**10**	0	100	0	100	0-5,77	100	0-1,14	100	0,04-4,62	100
Bromidi	µg/L		0-18,73		0-10,56		0-13,67		0,45-15,96		0,19-25,88	
THM-ukupni	µg/L	**100**	3,1-21	100	6,0-14	100	8,0-30	100	3,9-22	100	5,2-28	100
Mikrobiolo.parametri	**JED.MJ.**	**MDK**	**% dobrih**		**% dobrih**		**% dobrih**		**% dobrih**		**% dobrih**	
Uk.broj bakterija 36 °C	br/1mL	**100**	100,0		100,0		100,0		100,0		100,0	
Uk.broj bakterija 22 °C	br/1mL	**100**	100,0		100,0		100,0		100,0		100,0	
Ukupne kolif. bakt.	Br/100 mL	**0**	100,0		100,0		96,9		99,8		100,0	
Escherichia coli	br/100 mL	**0**	100,0		100,0		100,0		100,0		100,0	
Enterokoki	br/100 mL	**0**	99,7		100,0		99,8		100,0		100,0	
Clostridium perfring.	Br/100 mL	**0**	100,0		100,0		100,0		99,5		100,0	
Pseudomonas aerug.	Br/100 mL	**0**	98,0		99,3		100,0		100,0		100,0	

1.7. INVESTICIJSKE AKTIVNOSTI U 2024. GODINI

I ostvareni izvori sredstava za investicije u 2024. :	tisuće EUR
Amortizacija (umanjena za dio koja se anulira odgođenim prihodom)	3.767
Naknada za razvoj vodoopskrbe- (kumulativno fakturirano)	3.391
Sredstva JLS	86
Hrvatske vode	1.499
Vanjski investitori	626
UKUPNO I	**9.369**

II Investicijska sredstva utrošena su u:	
Izgradnju nove vodovodne mreže i pratećih objekata	5.282
Ulaganje i modernizacija postojeće imovine	591
Projektiranje	133
UKUPNO II	**6.006**

Razlika izvora i utroška sredstava za investicije u 2024: (I-II)	
UKUPNO (I - II)	**3.363**

Plan investicijskog ulaganja donijet je na Skupštini društva u prosincu 2023. godine. U travnju 2024. godine usvojen je 1. Rebalans plana ulaganja za 2024. godinu, radi promjene jednog od izvora financiranja za investicije—naknade za razvoj vodoopskrbe (NZR). Donijeta je Odluka o većoj visini NZR tako da se od 01.07.2024. prikuplja 0,30 EUR/m3 (prije 0,13 eur/m3). Donijet je i četverogodišnji Plan ulaganja za razdoblje 2024-2027. godine kojim se definiraju objekti—projekti za navedeno razdoblje. Tijekom 2024. godine dinamika investicija bila je nešto sporija od planirane i željene radi bitnog poremećaja cijena na tržištu za energiju, radove i materijal, velikim dijelom uzrokovan geopolitičkim zbivanjima i ratom u Ukrajini.

2. Rebalansom plana ulaganja (prosinac 2024.) uravnoteženi su izvori sredstava za ulaganje i planom definirani objekti. Nisu realizirana planirana vanjski izvori za ulaganja (EU, HV) pa su objekti planirani s tim izvorima prebačeni u narednu godinu. 2 Rebalansom su obuhvaćeni objekti i projekti koji su u cjelosti izgrađeni tijekom godine, koji su u tijeku gradnje ili koji će biti započeti do kraja 2024. godine s pretpostavkom potrebnih uvjeta i kriterija.
Izvori sredstava (novčani tijek u 2024) za investicije su ukupno realizirani iznosom od 9,4 mil eur, a sastoje se od: amortizacije – 3,8 mil eur, primljenih sredstava od Hrvatskih voda – 1,5 mil eur, naknade za razvoj vodoopskrbe i sredstva JLS —3,4 mil eur te vanjskih izvora od 0,6 mil eur.
Investicijski izvori sredstva su do dana izvještavanja utrošena (ugovorena) ukupnim iznosom od 6,0 mil eur, i to na izgradnju novih i rekonstrukcije postojećih vodovodnih objekata te ostalim projektima.
Razlika u iznosu od 3,4 tis eur predstavlja neutrošeni dio namjenskih sredstava u 2024. godini, a koristiti će se za projekte u tijeku i nerealizirane, a ostatak se uračunao u plan ulaganja 2025. godine.
Vodoopskrbni objekti su se gradili na cijelom području djelovanja u 2024. godini. Izgradnja je naročito pratila ostale infrastrukturne objekte kao što su područja aglomeracija /Odvodnja/ i prometnica te u nekim naseljima poboljšanje vodoopskrbe radi širenje urbanih područja.

1.8. FINANCIJSKI REZULTAT POSLOVANJA U 2024. GODINI

Ukupni prihodi = 23.555.404 EUR

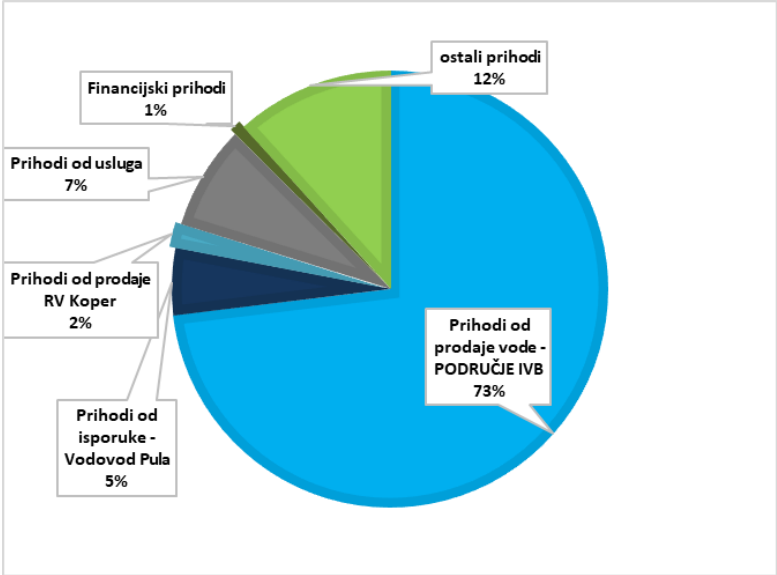

Ukupni troškovi = 23.463.844 EUR

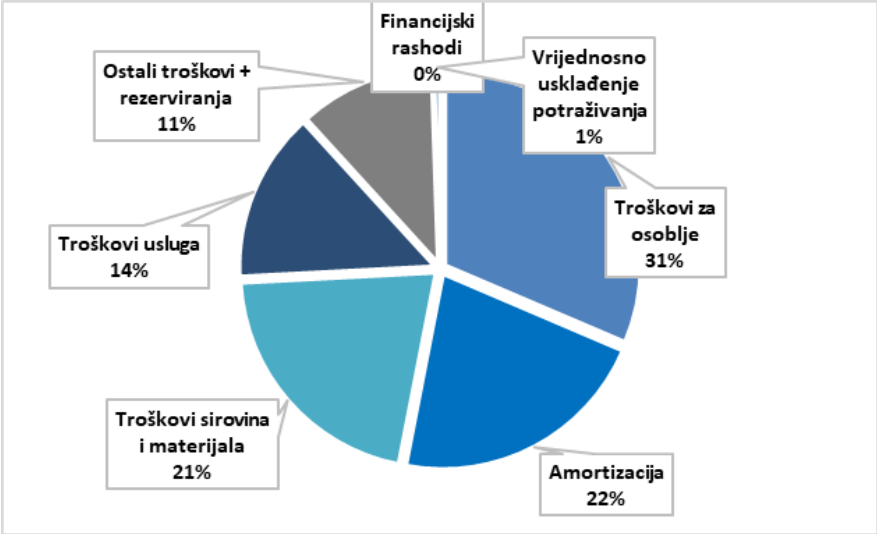

Ostvareni rezultat poslovanja za 2024. godinu

NETO DOBIT = 63.120 EUR

1.9. RAZVOJNA USMJERENOST

U cilju dugoročne stabilne opskrbe pitkom vodom u narednom razdoblju, Istarski vodovod ima cilj i obvezu:

- kontinuirano i sigurno vršiti vodoopskrbu na cijelom području djelovanja Društva, sa stalnim održanjem kakvoće vodoopskrbnih usluga,
- održavati cjelokupnu imovinu Društva u stanju funkcionalne sposobnosti, imajući u vidu i upravljanje imovinom Butonige (koja nije još prenijeta u Društvo),
- ulagati u nove objekte i poboljšavati postojeću imovinu te modernizirati tehnološko – tehnički razvoj svih procesa.

U smislu održavanja i rekonstrukcije vodoopskrbnih objekata, treba kontinuirano voditi računa da je prosječni postotak starosti iste oko 40 godina. Da bi se održala prihvatljiva starost objekata do 50-tak godina, moralo bi se u postojeći sustav ulagati oko 2% od ukupne vrijednosti vodoopskrbnih objekata ili oko 5,5 mil eur godišnje. S obzirom da se rekonstrukcije imaju planirati iz vlastitih izvora (amortizacija ili naknada), navedeno je jedna od važnih vodilja u budućem strateškom planiranju, a sve u cilju sigurnosti sustava, kvalitete distribucije i minimalnih gubitaka vode.

S obzirom na nedavna iskustva (2022. g.) u smislu značajnog pada izdašnosti glavnih izvorišta vode /Gradole, Sv. Ivan/čime može biti poremećena kontinuirana i sigurna vodoopskrba te narušena stabilnost sustava, naročito u ljetnoj sezoni, prioriteti kapitalnih ulaganja u budućem razdoblju bi bili:

- rekonstrukcija cjevovoda Bulaž - Gradole (povećanje profila)
- zamjena cjevovoda Sv. Ivan - Sveti Stjepan
- Povećanje kapaciteta - propusne moći cjevovoda i vodosprema na području unutrašnosti Istre, radi potrebe zadovoljavanja kapaciteta i mogućnosti širenja turizma u unutrašnjosti,
- dizanje preljeva na brani akumulacije Butoniga aktivnost značajna za IVB, a u nadležnosti Hrvatskih voda,
- Dogradnja i tehnološko unapređenje uređaja za kondicioniranje vode Sv. Ivan,

Za navedena kapitalna ulaganja treba iznaći mogućnost financiranja vanjskim sredstvima s obzirom da vlastiti izvori nisu dostatni.

Započeti su inicijalne aktivnosti na dva projekta koja se imaju financirati iz EU fondova:

- Projekat EU INTEREG - Safe Water - gubitci vode - smanjenje
- Inicijativa međudržavnog projekta cjevovoda Brest (HR)—Rakitovec (SLO)

Za buduće kratkoročno razdoblje, procjenom potreba za vršenje djelatnosti društva, a temeljem očekivanog fizičkog obujma proizvodnje i prodaje vode i usluga, potrebnog broja djelatnika, izrađen je i usvojen na Skupštini društva PLAN POSLOVANJA za 2025. godinu čije su osnovne veličine prikazane u cjelinama: Plan prodaje vode, Plan gubitaka vode, Plan prihoda i rashoda i Plan investicijskog ulaganja te Plan kadrova.

Usvojen je i plan investicijskog ulaganja za četverogodišnji period (2024 - 2027) za objekte financirane iz naknade za razvoj (NZV).

Ostale važne aktivnosti, biti će:

- izgradnja vodovodnih ogranaka na područjima koja nisu pokrivena javnom vodoopskrbom i rekonstrukcije dijelova dotrajale vodoopskrbne mreže i ostalih objekata (vodospreme, crpne stanice), s očekivanjem mogućnosti kandidature—prijave za bespovratnih sredstava iz EU fondova za izgradnju objekata,
- daljnja izgradnja i povezivanje sustava daljinskog nadzora i upravljanja,
- daljnja modernizacija sustava daljinskog očitanja potrošačkih vodomjera—ugradnja vodomjera s daljinskim očitanjem,
- izgradnja uređaja za pročišćavanje mulja i otpadnih voda, nakon filtracije (Gradole),
- nastavak rada na započetom projektu proširenja i integracije informatičkog sustava,
- daljnji razvoj i konsolidacija GIS-a,
- praćenje novih normi standardizacija (ISO) i postupke rada te praćenje WSP sustava,
- aktivnosti u pripremi projekata vezanih za obnovljive izvore energije,
- pripreme i aktivnosti na projektima energetske učinkovitosti objekata i postrojenja (solarne elektrane Sv. Ivan, Gradole, Butoniga,)
- Izgradnja male hidoelektrane Kanfanar

Zakonske obveze za društvo:

- razrješenje statusa VSI Vodovoda Butoniga (likvidacija postojećeg društva) na način podjele na dva vodovoda po kriteriju područja djelovanja Istarskog vodovoda i Vodovoda Pula, prihvat imovine i obveza te prodaja vode po jediničnoj cijeni preuzetih kubika od strane Vodovoda Pula i iz sustava Butoniga i Gradola,

- Zakonom o vodnim uslugama koji je donijet je u 2019. godini, definira obvezu objedinjavanja javnih isporučitelja vodnih usluga na uslužnom području.

  Uredbom o uslužnim područjima koja je snazi od 15.07.2023., Istarski vodovod d.o.o. Buzet utvrđen je društvom preuzimateljem na uslužnom području 23.

  Istarskom vodovodu se trebaju pripojiti javni isporučitelji vodnih usluga (djelatnost odvodnje): Usluga Višnjan d.o.o., Odvodnja Poreč d.o.o., 6. maj odvodnja d.o.o., IVS d.o.o. (podjelom društva – dio se pripaja Vodovodu Pula d.o.o.), Park odvodnja d.o.o., Usluga odvodnja d.o.o., Odvodnja Rovinj d.o.o., Kanfanar odvodnja d.o.o., Marinela d.o.o.

  U svim navedenim javnim isporučiteljima članovi društva (vlasnici) su postojeće jedinice lokalne samouprave (JLS) te općina Pićan.

  Aktivnost objedinjavanja u JIVU po zakonski određenoj osnovi predstoji u 2025. godini, jer je u 2024. godine pripojeno samo društvo Park Odvodnja d.o.o Buzet

1.10 VSI-VODOVOD BUTONIGA d.o.o. - POVEZANO DRUŠTVO za 2024. godinu

Vodoopskrbni sustav Istre – Vodovod Butoniga d.o.o. trgovačko je društvo s osnovnom djelatnošću organiziranja i vođenja izgradnje projekta VSI – Vodovoda Butoniga I faza, kapaciteta 1000 l/s.
Društvo je upisano u registar Trgovačkog suda u Pazinu, pod brojem MBS 040004432, MB 03419975 OIB: 93841076678. Prema nacionalnoj klasifikaciji djelatnost Društva ima šifru 3600-skupljanje, pročišćavanje i opskrba vodom.
Sjedište društva od 1985. godine nalazi se u Buzetu, Sv.Ivan 8.

Redni broj	Članovi društva- do travnja 2018.god	Adresa	Temeljni ulog-Kn	Poslovni udio-%-do travnja 2018	Poslovni udjeli od travnja 2018
1	**Grad Buje**	**Buje, Istarska 2**	**31.200**	**1,56%**	**ISTARSKI VODOVOD d.o.o BUZET 56,76%**
2	**Općina Brtonigla**	**Brtonigla, Trg Sv. Zenona 1**	**10.000**	**0,50%**	
3	**Općina Grožnjan**	**Grožnjan, Umberta Gorjana 3**	**4.400**	**0,22%**	
4	**Grad Novigrad**	**Novigrad, Veliki trg 1**	**49.400**	**2,47%**	
5	**Općina Oprtalj**	**Oprtalj, Matka Laginje 21**	**8.800**	**0,44%**	
6	**Grad Umag**	**Umag, G.Garibaldi 6**	**252.400**	**12,62%**	
7	**Grad Buzet**	**Buzet, II istarske brigade 11**	**38.800**	**1,94%**	
8	**Općina Lanišće**	**Lanišće, Lanišće 2**	**3.600**	**0,18%**	
9	**Grad Pazin**	**Pazin, Družbe Sv. Ćirila i Metoda 10**	**59.200**	**2,96%**	
10	**Općina Cerovlje**	**Cerovlje, Cerovlje 12**	**11.200**	**0,56%**	
11	**Općina Gračišće**	**Gračišće, Loža 1**	**11.200**	**0,56%**	
12	**Općina Karojba**	**Karojba, Karojba 1**	**7.600**	**0,38%**	
13	**Općina Lupoglav**	**Lupoglav, Lupoglav 17**	**6.000**	**0,30%**	
14	**Općina Motovun**	**Motovun, Trg Andrea Antico 1**	**8.200**	**0,41%**	
15	**Općina Sv. Petar u Šumi**	**Sv. Petar u Šumi, Sv. P. u Šumi 6**	**20.000**	**1,00%**	
16	**Općina Tinjan**	**Tinjan, Tinjan 2**	**11.200**	**0,56%**	
17	**Grad Poreč**	**Poreč, Obala maršala Tita 5/1**	**266.200**	**13,31%**	
18	**Općina Kaštelir-Labinci**	**Kaštelir, Kaštelir 113**	**5.600**	**0,28%**	
19	**Općina Sv. Lovreč**	**Sv. Lovreč, Gradski trg 4**	**6.000**	**0,30%**	
20	**Općina Višnjan**	**Višnjan, Trg slobode 1**	**9.600**	**0,48%**	
21	**Općina Vižinada**	**Vižinada, Vižinada 18 A**	**5.400**	**0,27%**	
22	**Općina Vrsar**	**Vrsar, Trg Degrassi 1**	**66.800**	**3,34%**	
23	**Grad Rovinj**	**Rovinj, Trg Matteotti 2**	**208.800**	**10,44%**	
24	**Općina Bale**	**Bale, Trg Tomaso Bembo 1**	**5.800**	**0,29%**	
25	**Općina Kanfanar**	**Kanfanar, Trg M. Zeljka 6**	**6.000**	**0,30%**	
26	**Općina Žminj**	**Žminj, Pazinska cesta bb**	**21.800**	**1,09%**	
27	Grad Pula	Pula, Forum 1	622.600	31,13%	**VODOVOD PULA doo PULA 43,24%**
28	Općina Barban	Barban, Barban 69	17.400	0,87%	
29	Općina Ližnjan	Ližnjan, Ližnjan 147	34.600	1,73%	
30	Općina Marčana	Marčana, Marčana 158	34.600	1,73%	
31	Općina Medulin	Medulin, Centar bb	60.400	3,02%	
32	Općina Svetvinčenat	Svetvinčenat, Svetvinčenat 47	8.800	0,44%	
33	Grad Vodnjan	Vodnjan, Trgovačka 2	86.400	4,32%	
	TEMELJNI KAPITAL DRUŠTVA		2.000.000	100,00%	

Član Uprave Društva od srpnja 2016. godine je Darko Jakac, dipl.iur, a Nadzorni odbor čine: Petar Perkov , Stjepan Mraković i Nensi Beato Baturić (predsjednica)

Sustavom Vodovoda Butoniga i u 2024. upravljali su korisnici (članovi društva) Istarski vodovod d.o.o. Buzet i Vodovod Pula d.o.o. svaki na svom poslovnom području. Upravljanje, korištenje i održavanje imovine regulirano je Ugovorom o poslovnoj suradnji II-30/342-03. potpisanim 24. lipnja 2003. godine. Od 2016.- 2024. godine sklopljeni su s korisnicima sustava Aneksi 2.-12. Ugovoru o poslovnoj suradnji za korištenje, upravljanje i održavanje sustava Butoniga kojima je utvrđena godišnja visina najma i troškovi održavanja vodoopskrbnog sustava Butoniga.
Od 26. travnja 2018. godine jedini članovi Društva su Istarski vodovod d.o.o. i Vodovod Pula d.o.o., budući da su svi prijašnji članovi društva (33 JLS) prenijeli svoje poslovne udjele na dva navedena javna isporučitelja.
Ugovorom o podjeli Društva, trebala bi se utvrditi prava i obveze Istarskog vodovoda d.o.o. i Vodovoda Pula d.o.o., a istim će dokumentom biti definiran način podjele cjelokupne imovine te prava i obveza Društva.
Prema uputi Nadzornog odbora, Uprava Društva sačinila je prijedlog Ugovora o podjeli Društva (s bilancom per 31.12.2020.) te ga uputila Nadzornom odboru i članovima Društva na usvajanje. Istarski vodovod d.o.o. prihvatio je prijedlog Ugovora i isti potpisao te ga je u ožujku 2022. godine uputilo Vodovodu Pula d.o.o. na potpisivanje. Vodovod Pula d.o.o. predmetni ugovor o podjeli nije potpisao do dana sastavljanja ovog izvješća već je predlagao drugačije modele podjele.

Početkom 2024. godine je s predstavnicima Ministarstva gospodarstva i održivog razvoja, Vodovoda Pula i IVB održan sastanak na kojem je, sukladno Zakonu o vodnim uslugama, predložilo otvaranje postupka likvidacije Društva, prijenos imovine i način upravljanja imovinom koje bi ostale u suvlasništvu. Naknadno je održano još nekoliko sastanaka oko načina podjele.

Istarski vodovod d.o.o. i dalje je većinski član trgovačkog društva VSI-Vodovod Butoniga d.o.o. (56,76%), radi neprovedene 2. faze podjele društva (sklapanje ugovora o podjeli), te je obvezan za poslovnu 2024. godinu izraditi konsolidirano financijsko izvješće te njime na jednom mjestu zbrojeno prikazati konsolidiranu bilancu (financijski položaj), konsolidirani račun dobiti i gubitka (uspješnost), konsolidirani izvještaj o novčanim tokovima, konsolidirano izvješće o promjenama kapitala te bilješke uz konsolidirane financijske izvještaje.

2. TEMELJNA FINANCIJSKA IZVJEŠĆA ZA 2024. GODINU

- **IZVJEŠTAJ O SVEOBUHVATNOJ DOBITI ZA 2024. GODINU**
- **IZVJEŠTAJ O FINANCIJSKOM POLOŽAJU NA DAN 31.12.2024.**
- **IZVJEŠTAJ O NOVČANOM TIJEKU ZA 2024. GODINU**
- **IZVJEŠTAJ O PROMJENAMA KAPITALA ZA 2024 GODINU**
- **BILJEŠKE UZ FINANCIJSKE IZVJEŠTAJE ZA 2024. GODINU**

IZVJEŠTAJ O SVEOBUHVATNOJ DOBITI ZA 2024. GODINU—NEKONSOLIDIRANI

Naziv pozicije	Bilješka	2023	2024
		EUR	EUR
POSLOVNI PRIHODI		21.963.145,62	23.351.940,17
Prihodi od prodaje (izvan grupe)	3(a),4.1.	19.800.793,36	20.529.641,55
Ostali poslovni prihodi s poduzetnicima unutar grupe		0,00	95.904,69
Ostali poslovni prihodi (izvan grupe)		2.162.352,26	2.726.393,93
POSLOVNI RASHODI	3(b), 4.2.	21.922.104,13	23.463.379,03
Materijalni troškovi	4.2./i/,/ii/	8.294.658,61	8.256.312,93
Troškovi sirovina i materijala		4.439.253,54	4.956.751,97
Ostali vanjski troškovi		3.855.405,07	3.299.560,96
Troškovi osoblja	4.2./iii/	6.421.309,57	7.374.359,58
Neto plaće i nadnice		4.023.334,99	4.577.706,32
Troškovi poreza i doprinosa iz plaća		1.545.521,06	1.794.940,84
Doprinosi na plaće		852.453,52	1.001.712,42
Amortizacija	4.2./iv/	4.970.991,75	5.072.342,58
Ostali troškovi	4.2./v/	1.258.935,32	1.693.967,75
Vrijednosno usklađivanje	4.2./vi/	120.042,02	123.952,47
Kratkotrajne imovine osim financijske imovine		120.042,02	123.952,47
Rezerviranja	4.2./vii/, 5.6.	801.518,31	860.795,30
Rezerviranja za mirovine, otpremnine i slične obveze		801.518,31	860.795,30
Ostali poslovni rashodi	4.2./viii/	54.648,55	81.648,42
FINANCIJSKI PRIHODI	3(a),4.3./i/	137.629,98	203.464,55
Prihodi od ostalih dugotrajnih financijskih ulaganja i zajmova		1.176,00	1.470,00
Ostali prihodi s osnove kamata		136.397,26	201.952,31
Tečajne razlike i ostali financijski prihodi		56,72	42,24
FINANCIJSKI RASHODI	3(b),4.3./ii/	162,56	465,61
Rashodi s osnove kamata i slični rashodi		128,17	456,95
Tečajne razlike i drugi rashodi		34,39	8,66
UKUPNI PRIHODI		**22.100.775,60**	**23.555.404,72**
UKUPNI RASHODI		**21.922.266,69**	**23.463.844,64**
DOBIT ILI GUBITAK PRIJE OPOREZIVANJA	3(c),4.4.	178.508,91	91.560,08
Dobit prije oporezivanja		178.508,91	91.560,08
POREZ NA DOBIT	3(c),4.4.	89.341,17	28.440,27
DOBIT ILI GUBITAK RAZDOBLJA	3(c),4.4.	89.167,74	63.119,81
SVEOBUHVATNA DOBIT ILI GUBITAK RAZDOBLJA		**89.167,74**	**63.119,81**

BILANCA NA DAN 31.12.2024. GODINE—NEKONSLIDIRANA

Naziv pozicije	Bilješka	2023	2024
		EUR	EUR
AKTIVA			
DUGOTRAJNA IMOVINA		77.505.527,61	82.255.308,13
NEMATERIJALNA IMOVINA	3(d),5.1.	3.545.145,56	3.780.137,85
Izdaci za razvoj		21.333,05	23.558,68
Koncesije, patenti, licencije, robne i uslužne marke, softver i ostala prava		222.821,42	146.625,02
Nematerijalna imovina u pripremi		3.241.407,08	3.556.130,29
Ostala nematerijalna imovina		59.584,01	53.823,86
MATERIJALNA IMOVINA	3(d),5.1.	73.249.833,51	77.733.601,15
Zemljište		1.592.790,14	1.631.805,27
Građevinski objekti		62.685.378,51	64.105.952,39
Postrojenja i oprema		4.127.629,01	4.626.105,93
Alati, pogonski inventar i transportna imovina		372.846,63	354.552,44
Predujmovi za materijalnu imovinu		16.223,81	23.322,28
Materijalna imovina u pripremi		4.425.998,99	6.962.896,42
Ostala materijalna imovina		28.966,42	28.966,42
DUGOTRAJNA FINANCIJSKA IMOVINA	3(e),5.2.	555.434,60	555.434,60
Ulaganja u udjele (dionice) poduzetnika unutar grupe		150.666,93	150.666,93
Dani zajmovi, depoziti i slično poduzetnicima unutar grupe		274.191,77	274.191,77
Ulaganja u vrijednosne papire		130.575,90	130.575,90
POTRAŽIVANJA	3(f),5.3.	1.321,80	2.776,77
Potraživanja od kupaca		578,31	2.259,98
Ostala potraživanja		743,49	516,79
ODGOĐENA POREZNA IMOVINA	3(c), 4.4.	153.792,14	183.357,76
KRATKOTRAJNA IMOVINA		16.654.661,24	16.853.113,68
ZALIHE	3(g),5.4.1.	1.593.779,73	1.438.965,90
Sirovine i materijal		1.590.506,32	1.438.741,69
Predujmovi za zalihe		3.273,41	224,21
POTRAŽIVANJA	3(h),5.4.2.	4.330.489,71	4.839.790,47
Potraživanje od poduzetnika unutar grupe	5.4.2.1.	0,00	30.120,46
Potraživanja od kupaca	5.4.2.1.	4.068.083,55	4.401.051,82
Potraživanja od zaposlenika i članova poduzetnika	5.4.2.2.	1.123,15	1.247,07
Potraživanja od države i drugih institucija	5.4.2.2.	158.230,19	136.426,08
Ostala potraživanja	5.4.2.2.	103.052,82	270.945,04
KRATKOTRAJNA FINANCIJSKA IMOVINA	3(i),5.4.3.	4.534.069,96	2.521.733,36
Dani zajmovi, depoziti i slično		4.534.069,96	2.521.733,36
NOVAC U BANCI I BLAGAJNI	3(j),5.4.4.	6.196.321,84	8.052.623,95
PLAĆENI TROŠKOVI BUDUĆEG RAZDOBLJA I OBRAČUNATI PRIHODI	3(k)	5.669,15	1.352,54
UKUPNO AKTIVA		**94.165.858,00**	**99.109.774,35**
IZVANBILANČNI ZAPISI	5.10.	2.553.802,48	3.193.418,48

BILANCA NA DAN 31.12.2024. GODINE—NEKONSOLIDIRANA

Naziv pozicije	Bilješka	2023	2024
		EUR	EUR
PASIVA			
KAPITAL I REZERVE	3(l),5.5.	54.104.081,72	54.167.201,53
TEMELJNI (UPISANI) KAPITAL		50.169.080,00	50.169.080,00
KAPITALNE REZERVE		3.033.207,20	3.033.207,20
ZADRŽANA DOBIT ILI PRENESENI GUBITAK		812.626,78	901.794,52
Zadržana dobit		812.626,78	901.794,52
DOBIT ILI GUBITAK POSLOVNE GODINE	3(c), 4.4.,5.5./i/	89.167,74	63.119,81
Dobit poslovne godine		89.167,74	63.119,81
REZERVIRANJA	3(m),4.2(vii),5.6.	1.410.218,25	1.698.116,06
Rezerviranja za mirovine, otpremnine i slične obveze		1.410.218,25	1.698.116,06
DUGOROČNE OBVEZE	3(n),5.7.	90.480,57	90.480,57
Ostale dugoročne obveze	5.7./i/	90.480,57	90.480,57
KRATKOROČNE OBVEZE	3(o),5.8.	7.768.422,31	7.807.444,98
Obveze prema poduzetnicima unutar grupe	5.8.1.	33.300,24	33.300,24
Obveze za predujmove		85.518,60	83.650,53
Obveze prema dobavljačima	5.8.1.	3.831.644,77	3.368.427,24
Obveze prema zaposlenicima	5.8.2.	452.322,72	538.963,63
Obveze za poreze, doprinose i slična davanja	5.8.3.	317.850,38	356.771,82
Ostale kratkoročne obveze	5.8.4.	3.047.785,60	3.426.331,52
ODGOĐENO PLAĆANJE TROŠKOVA I PRIHOD BUDUĆEG RAZDOBLJA	3(p),5.9.	30.792.655,15	35.346.531,21
UKUPNO PASIVA		**94.165.858,00**	**99.109.774,35**
IZVANBILANČNI ZAPISI	5.10.	2.553.802,48	3.193.418,48

IZVJEŠTAJ O NOVČANIM TOKOVIMA /DIREKTNA METODA/ ZA 2024. GODINU—NEKONSOLIDIRAN

Naziv pozicije	2023	2024
	EUR	EUR
NOVČANI TOKOVI OD POSLOVNIH AKTIVNOSTI		
Novčani primici od kupaca	47.241.617,93	51.818.397,76
Novčani primici od osiguranja za naknadu šteta	82.379,06	9.335,01
Novčani izdaci dobavljačima	(9.652.756,96)	(10.723.787,35)
Novčani izdaci za zaposlene	(7.561.537,21)	(8.708.171,85)
Novčani izdaci za kamate	(26,35)	0,00
Plaćeni porez na dobit	(113.382,99)	(112.899,75)
Ostali novčani primici i izdaci	(23.578.765,86)	(25.701.195,70)
Novac iz poslovanja	6.417.527,62	6.581.678,12
NETO NOVČANI TOKOVI OD POSLOVNIH AKTIVNOSTI	6.417.527,62	6.581.678,12
NOVČANI TOKOVI OD INVESTICIJSKIH AKTIVNOSTI		
Novčani primici od dividendi	1.176,00	1.470,00
Ostali novčani primici od investicijskih aktivnosti	1.184.528,34	1.771.747,51
Ukupno novčani primici od investicijskih aktivnosti	1.185.704,34	1.773.217,51
Novčani izdaci za kupnju dugotrajne materijalne i nematerijalne imovine	(5.489.220,73)	(8.439.612,30)
Ostali novčani izdaci od investicijskih aktivnosti	(48.311,78)	(135.549,31)
Ukupno novčani izdaci od investicijskih aktivnosti	(5.537.532,51)	(8.575.161,61)
NETO NOVČANI TOKOVI OD INVESTICIJSKIH AKTIVNOSTI	(4.351.828,17)	(6.801.944,10)
NOVČANI TOKOVI OD FINANCIJSKIH AKTIVNOSTI		
Ostali novčani primici od financijskih aktivnosti	0,00	64.197,91
Ukupno novčani primici od financijskih aktivnosti	0,00	64.197,91
Novčani izdaci za otplatu glavnice kredita, pozajmica i drugih posudbi i dužničkih financijskih instrumenata	(2.248,10)	0,00
Ostali novčani izdaci od financijskih aktivnosti	(24,08)	0,00
Ukupno novčani izdaci od financijskih aktivnosti	(2.272,18)	0,00
NETO NOVČANI TOKOVI OD FINANCIJSKIH AKTIVNOSTI	(2.272,18)	64.197,91
Nerealizirane tečajne razlike po novcu i novčanim ekvivalentima	22,33	33,58
NETO POVEĆANJE ILI SMANJENJE NOVČANIH TOKOVA	2.063.449,60	(156.034,49)
NOVAC I NOVČANI EKVIVALENTI NA POČETKU RAZDOBLJA	8.666.942,20	10.730.391,80
NOVAC I NOVČANI EKVIVALENTI NA KRAJU RAZDOBLJA	10.730.391,80	10.574.357,31

IZVJEŠTAJ O PROMJENAMA KAPITALA ZA 2024. GODINU

Opis	Temeljni kapital	Kapitalne rezerve	Zadržana dobit (preneseni gubitak)	Dobit (gubitak) poslovne godine	Ukupno
Stanje 1.1.2023.	50.169.221,58	3.033.065,62	323.074,95	335.759,69	53.861.121,84
Dobit/gubitak razdoblja	-	-	-	89.167,74	89.167,74
Ostale nevlasničke promjene kapitala	(141,58)	141,58	489.551,83	(335.759,69)	153.792,14
Stanje 31.12.2023.	50.169.080,00	3.033.207,20	812.626,78	89.167,74	54.104.081,72
Dobit/gubitak razdoblja	-	-	-	63.119,81	63.119,81
Ostale nevlasničke promjene kapitala	-	-	89.167,74	(89.167,74)	-
Stanje 31.12.2024.	50.169.080,00	3.033.207,20	901.794,52	63.119,81	54.167.201,53

Odobreno od direktora:

Mladen Nežić

SADRŽAJ BILJEŠKI /stranice 40—70/:

RB: NAZIV

1. **OSNIVANJE, DJELATNOST I ORGANIZACIJA**
2. **OKVIR ZA PREZENTIRANJE FINANCIJSKIH IZVJEŠTAJA**
3. **SAŽETAK OSNOVNIH RAČUNOVODSTVENIH POLITIKA**
4. **BILJEŠKE UZ IZVJEŠTAJ O SVEOBUHVATNOJ DOBITI ZA 2024. GODINU**
   - **4.1. POSLOVNI PRIHODI**
   - **4.2. POSLOVNI RASHODI**
   - **4.3. FINANCIJSKI PRIHODI I FINANCIJSKI RASHODI**
   - **4.4. REZULTAT FINANCIJSKE GODINE**
5. **BILJEŠKE UZ IZVJEŠTAJ O FINANCIJSKOM POLOŽAJU NA DAN 31.12.2024. GODINE**
   - **5.1. DUGOTRAJNA MATERIJALNA I NEMATERIJALNA IMOVINA**
   - **5.2. DUGOTRAJNA FINANCIJSKA IMOVINA**
   - **5.3. DUGOTRAJNA POTRAŽIVANJA**
   - **5.4. KRATKOTRAJNA IMOVINA**
   - **5.5. KAPITAL**
   - **5.6. REZERVIRANJA**
   - **5.7. DUGOROČNE OBVEZE**
   - **5.8. KRATKOROČNE OBVEZE**
   - **5.9. PRIHOD BUDUĆEG RAZDOBLJA**
   - **5.10. IZVANBILANČNI ZAPISI**
6. **IZVJEŠTAJ O NOVČANOM TIJEKU ZA 2024. GODINU**
7. **IZVJEŠTAJ O PPROMJENAMA KAPITALA ZA 2024. GODINU**
8. **SUDSKI SPOROVI—POTENCIJALNE OBVEZE**
9. **UPRAVLJANJE FINANCIJSKIM RIZICIMA**
10. **DOGAĐAJI POSLIJE KRAJA GODINE**
11. **ODOBRENJE FINANCIJSKIH IZVJEŠTAJA**

1. OSNIVANJE, DJELATNOST I ORGANIZACIJA

ISTARSKI VODOVOD d.o.o. Buzet (u daljnjem tekstu: Društvo) upisan je u Registar Trgovačkog suda u Pazinu pod matičnim brojem subjekta upisa 040004424 Glavne knjige sudskog registra.
Sjedište Društva je u Hrvatskoj, Buzetu, Sv. Ivan 8.
Matični broj Društva: 3062112;
OIB Društva: 13269963589.
Brojčana oznaka djelatnosti (NKD): 3600 – skupljanje, pročišćavanje i opskrba vodom
Predmet poslovanja Društva je javna vodoopskrba i odvodnja.
Društvo je organizirano kao jedinstvena cjelina, a djelatnost obavlja putem organizacijskih jedinica koje djeluju kao poslovne jedinice (PJ) Buje, Buzet, Pazin, Poreč, Rovinj, te radnih jedinica (RJ) Proizvodnja i Održavanje. Sveobuhvatne poslovne funkcije obavljaju se u Stručnim službama u Buzetu, kroz Ured uprave (Služba za korporativne strategije, Služba informatike, Služba nabave) te Odjele za: pravne poslove i ljudske resurse, tehničke poslove te financijske i računovodstvene poslove.

Ukupan broj zaposlenih radnika na dan 31.12.2024. godine bio je 306 (31.12.2023. broj zaposlenih bio je 299). Prosječan broj zaposlenih na bazi sati rada u 2024. godini je 290 radnika (u 2023. godini je bio 288 radnika).

Temeljni kapital Društva na dan bilanciranja upisan je u iznosu od 50.169.080,00 EUR.
Na dan bilanciranja udjele u temeljnom kapitalu imaju gradovi: Buje, Buzet, Pazin, Poreč, Rovinj, Novigrad, Umag, te općine: Bale, Brtonigla, Cerovlje, Funtana, Gračišće, Grožnjan, Kanfanar, Kaštelir – Labinci, Lanišće, Lupoglav, Motovun, Oprtalj, Sv. Lovreč, Sveti Petar u Šumi, Tar – Vabriga, Tinjan, Višnjan, Vižinada, Vrsar i Žminj (dalje JLS).
Osoba ovlaštena za zastupanje je Mladen Nežić, član Uprave, OIB: 11308437650 imenovan odlukom Skupštine od 21.12.2023. godine na mandat od 4 godine za razdoblje od 1.1.2024. do 31.12.2027. godine i isti zastupa Društvo samostalno i pojedinačno.

Nadzorni odbor sastavljen je od predsjednika i šest članova. Članovi Nadzornog odbora tijekom 2024. godine su bili:
Ivan Begić, predsjednik NO (od 01.07.2024. do 30.06.2025.) (zamjenik predsjednika NO od 01.07.2023. do 30.06.2024.); Goran Perić, zamjenik predsjednika NO (od 01.07.2024. do 30.06.2025.); Boris Bulatović, član No (od 01.07.2024.) (predsjednik NO od 01.07.2023. do 30.06.2024.);-Vladimir Krulčić, član NO; Emil Soldatić, član NO; Serđo Okret, član NO; Davor Prodan, član NO (od 28.10.2024.);
Mauro Ivančić, član NO (do 30.06.2024.); Lorna Lisjak Makin, član NO (do 30.06.2024.).
U srpnju 2019. objavljen je Zakon o vodnim uslugama. Navedenim zakonom te pripadajućim podzakonskim aktima, koji su objavljeni u Narodnim novinama 70 od 29. lipnja 2023. godine Društvo je temeljem Uredbe o uslužnim područjima trebalo kao preuzimatelj na uslužnom području 23 prihvatiti pripajanje svih postojećih javnih isporučitelja (odvodnji). Uslužno područje 23 obuhvaća područje svih gradova i općina koji su postojeći članovi Društva te dio općine Pićan.

U prosincu 2024. godine Skupština Društva donijela je Odluku o pripajanju društva PARK ODVODNJA d.o.o. Buzet, a što je provedeno krajem veljače 2025. godine (Bilješka 10/i/).
Pripajanjem PARK ODVODNJA d.o.o. Društvo je osnovalo novu organizacijsku jedinicu zaduženu za javnu odvodnju.
Nadležnom ministarstvu podnesen je zahtjev za ispunjenjem općih uvjeta za početak poslovanja javnog isporučitelja vodnih usluga koji postupak je u tijeku.
Formalni završetak pripajanja očekuje se tijekom 2025. godine po usuglašavanju novog teksta Društvenog ugovora te pripajanja preostalih vodnih isporučitelja na uslužnom području 23.

2. OKVIR ZA PREZENTIRANJE FINANCIJSKIH IZVJEŠTAJA

Godišnji nekonsolidirani financijski izvještaji (dalje Financijski izvještaji) sastavljeni su u skladu s propisima Republike Hrvatske te računovodstvenim politikama Društva.

Računovodstvene politike Društva usklađene su sa Zakonom o računovodstvu i Međunarodnim standardima financijskog izvještavanja (MSFI).

Financijski izvještaji Društva su sastavljeni sukladno zakonskim zahtjevima okvira financijskog izvještavanja primjenjivog u Republici Hrvatskoj za velike poduzetnike, koji se temelji na Međunarodnim standardima financijskog izvještavanja, njihovim dopunama i povezanim tumačenjima i Međunarodnim računovodstvenim standardima, njihovim dopunama i povezanim tumačenjima, koji su utvrđeni od Europske komisije i objavljeni u službenom listu Europske unije.

Podaci o financijskim izvještajima prezentirani su u eurima (EUR) kao izvještajnoj valuti u Republici Hrvatskoj.

Društvo je obveze i potraživanja u devizama i s valutnom klauzulom uskladilo sa srednjim tečajem Hrvatske narodne banke (HNB) na dan 31. prosinca 2024. godine, a koji je iznosio za 1 USD = 1,0444 EUR.

2.1. Izjava o usklađenosti

Financijski izvještaji Društva su sastavljeni sukladno Međunarodnim standardima financijskog izvještavanja koji su prihvaćeni u Europskoj uniji.

- **Novi standardi i tumačenja objavljenih standarda koji još nisu usvojeni**

Objavljeno je nekoliko novih standarda i smjernica koji su obvezni za izvještajna razdoblja koja počinju na dan ili nakon 01. siječnja 2024. godine. Novi standardi i smjernice nisu imali i neće imati materijalni utjecaj na financijska izvješća Društva:

Standardi i dopune koji su stupili na snagu 01.01.2024.		
Standard	Dan stupanja na snagu	Primjena 31.12.2024.
Klasifikacija obveza kao tekućih ili dugotrajnih (Izmjena i dopuna MRS-a 1) Cilj izmjena i dopuna je promicanje dosljednosti u primjeni zahtjeva pomažući tvrtkama u određivanju treba li, u izvještaju o financijskom položaju, dugove i druge obveze s neizvjesnim datumom podmirenja klasificirati kao tekuće (dospjele ili potencijalno dospjele koje moraju biti podmirene unutar jedne godine) ili dugotrajne.	Godišnja izvještajna razdoblja koja počinju na dan ili nakon 1. siječnja 2024.	obvezna
Obveza najma kod prodaje i povratnog najma (Izmjene i dopune MSFI-ja 16) Izmjene i dopune pojašnjavaju kako prodavatelj-najmoprimac naknadno mjeri transakcije prodaje i povratnog najma koje zadovoljavaju zahtjeve MSFI-ja 15 na način da se računovodstveno evidentiraju kao prodaja.	Godišnja izvještajna razdoblja koja počinju na dan ili nakon 1. siječnja 2024.	obvezna
Dugotrajne obveze s kovenantima (Izmjene i dopune MRS-a 1) Izmjene i dopune pojašnjavaju kako uvjeti koje subjekt mora ispuniti u roku od dvanaest mjeseci nakon izvještajnog razdoblja utječu na klasifikaciju obveze.	Godišnja izvještajna razdoblja koja počinju na dan ili nakon 1. siječnja 2024.	obvezna
Financijski dogovori dobavljača (Dodaci MRS-u 7 i MSFI-ju 7) Izmjenama i dopunama zahtijevane su dodatne objave i 'putokazi' unutar postojećih zahtijevanih objava, koji od subjekata traže da pruže kvalitativne i kvantitativne informacije o financijskim aranžmanima dobavljača.	Godišnja izvještajna razdoblja koja počinju na dan ili nakon 1. siječnja 2024. Još nije odobren za upotrebu u EU.	obvezna

- **Novi i izmijenjeni računovodstveni standardi i tumačenja sa primjenom u izvještajnoj godini i utjecaj na računovodstvene politike**

Sljedeći novi standardi, izmijenjeni i dopunjeni postojeći standardi izdani od strane IASB (Međunarodnog odbora za računovodstvene standarde) i tumačenja koja izdaje Odbor za tumačenja međunarodnog financijskog izvještavanja nakon što su prošli proceduru prihvaćanja od strane EFRAG-a objavljeni su u Službenom glasilu EU:

Standardi i dopune	Dan obvezne primjene	Utjecaj na računovodstvene politike i financijske izvještaje
Klasifikacija obveza kao tekućih ili dugotrajnih (Izmjena i dopuna MRS-a 1)	01.01.2024.	Nije imalo utjecaja na Društvo
Obveza najma kod prodaje i povratnog najma (Izmjene i dopune MSFI-ja 16)	01.01.2024.	Nije imalo utjecaja na Društvo
Dugotrajne obveze s kovenantima (Izmjene i dopune MRS-a 1)	01.01.2024.	Nije imalo utjecaja na Društvo
Financijski dogovori dobavljača (Dodaci MRS-u 7 i MSFI-ju 7)	01.01.2024.	Nije imalo utjecaja na Društvo

Sljedeći novi standardi, izmijenjeni i dopunjeni postojeći standardi izdani su od strane EFRAG-a i objavljeni su u Službenom glasilu EU:

Standardi i dopune	Dan obvezne primjene	Utjecaj na računovodstvene politike i financijske izvještaje
Europski standardi za izvještavanje o održivosti (ESRS 1 i 2)	01.01.2024.	Nije imalo utjecaja na Društvo. Očekuje se primjena za Društvo za 2026. godinu u 2027. godini.

Člankom 29. Zakona o računovodstvu također se potvrđuje obveza izvještavanja o održivosti za financijsku 2025. godinu.

Europska komisija predložila je paket mjera za pojednostavljenje pravila Europske unije kojim bi se smanjio broj obveznika izvještavanja o održivosti. Prema dobivenim informacijama Društvo više ne bi bilo obveznik izvještavanja o održivosti.

(i) Sve objave su pregledane i samo materijalno značajne objavljene

Društvo je pregledalo sve značajne nove objave računovodstvenih standarda i zaključilo da se osim onih koji su posebno naznačeni, ne očekuje značajan utjecaj na financijske izvještaje kao rezultat budućih usvajanja.

2.2. Usvajanje novih standarda

U sljedećim izvještajnim razdobljima stupaju na snagu sljedeći standardi i dopune koji se navode u nastavku:

Standardi i dopune koji stupaju na snagu 01.01.2025.		
Standard	Dan stupanja na snagu	Primjena 31.12.2024.
Nemogućnost razmjene (Izmjene i dopune MRS-a 21) Izmjene i dopune sadrže smjernice za određivanje kada je valuta zamjenjiva i kako odrediti tečaj kada nije.	Godišnja izvještajna razdoblja koja počinju na dan ili nakon 1. siječnja 2025. Još nije odobren za upotrebu u EU.	izborna

2.2. Usvajanje novih standarda—nastavak

Standardi i dopune koji stupaju na snagu 01.01.2026.		
Standard	Dan stupanja na snagu	Primjena 31.12.2024.
Izmjene MSFI 9 i MSFI 7 koje se odnose na klasifikaciju i mjerenje financijskih instrumenata Dopune se odnose na pitanja utvrđena tijekom pregleda nakon primjene zahtjeva klasifikacije i mjerenja MSFI-ja 9 Financijski instrumenti.	Godišnja izvještajna razdoblja koja počinju na dan ili nakon 1. siječnja 2026. Još nije odobren za upotrebu u EU.	izborna
Godišnja poboljšanja računovodstvenih standarda MSFI — Svezak 11 Sadrži sljedeće izmjene i dopune: MSFI 1: Računovodstvo zaštite od rizika (Hedging računovodstvo) od strane subjekta koji ga prvi put primjenjuje MSFI 7: Dobit ili gubitak od prestanka priznavanja MSFI 7: Objavljivanje odgođene razlike između fer vrijednosti i transakcijske cijene MSFI 7: Uvod i objave kreditnog rizika MSFI 9: Prestanak priznavanja obveza najmoprimca MSFI 9: Transakcijska cijena MSFI 10: Određivanje 'de facto agenta' MRS 7: Metoda troška	Godišnja izvještajna razdoblja koja počinju na dan ili nakon 1. siječnja 2026. Još nije odobren za upotrebu u EU.	izborna

Standardi i dopune koji stupaju na snagu 01.01.2027.		
Standard	Dan stupanja na snagu	Primjena 31.12.2024.
MSFI 18 Prezentacija i objavljivanje u financijskim izvještajima MSFI 18 uključuje zahtjeve za sve subjekte koji primjenjuju MSFI za prezentiranje i objavljivanje informacija u financijskim izvještajima.	Primjenjivo na godišnja izvještajna razdoblja koja počinju na dan ili nakon 1. siječnja 2027. Još nije odobren za upotrebu u EU.	izborna
MSFI 19 Podružnice bez javne odgovornosti: Objave MSFI 19 navodi zahtjeve za objavom podataka koje kvalificirana podružnica smije primijeniti umjesto zahtjeva za objavom u drugim računovodstvenim standardima MSFI.	Primjenjivo na godišnja izvještajna razdoblja koja počinju na dan ili nakon 1. siječnja 2027. Još nije odobren za upotrebu u EU.	izborna

3. SAŽETAK OSNOVNIH RAČUNOVODSTVENIH POLITIKA

Osnovne računovodstvene politike Društva primijenjene kod sastavljanja financijskih izvještaja za **2024. godinu** su slijedeće:

a) PRIHODI POSLOVANJA

Poslovni prihodi su iskazani po fakturiranoj vrijednosti, a odnose se na: prihode od prodane vode u zemlji i inozemstvu (Rižanski vodovod Koper - Slovenija), prihode od usluga izrade priključaka, obavljanje obračunavanja i naplate naknada te druge usluge, prihode od prefakturiranih troškova Vodovodu Pula za preuzetu vodu iz sustava Butoniga i Gradole, prihode od prodane imovine i imovine dobivene bez naknade, prihode od odobrenih popusta i otpisa obveza, prihode od penala, prijenosa odgođenih prihoda, prihode od poslovnog najma, naknade po sudskom sporu te ostale prihode (Bilješka 4.1.).

Financijski prihodi se odnose na prihode od kamata, tečajnih razlika te prihoda od udjela i dividendi (Bilješka 4.3./i/).
Zatezne kamate nastale po osnovi potraživanja iz poslovnih odnosa iskazuju se kao stavka u okviru financijskih prihoda, kao i kamate po depozitima i danim pozajmicama. Sukladno propisima, pod kamatom se isto tako podrazumijeva i bilo koji oblik revalorizacije potraživanja ako je tako ugovoreno odnosno propisano.

b) RASHODI POSLOVANJA

Rashodi se priznaju u Izvještaju o sveobuhvatnoj dobiti u trenutku kada se mogu pouzdano izmjeriti. Priznavanje rashoda pojavljuje se istodobno s priznavanjem povećanja obveza ili smanjenja imovine.

Rashodi se priznaju u Izvještaju o sveobuhvatnoj dobiti na temelju izravne povezanosti između nastalih troškova i određene stavke prihoda, odnosno sučeljavanje rashoda s prihodima.
Svi rashodi koji se odnose na obračunsko razdoblje bez obzira na to kada će biti plaćeni knjiže se na teret računa rashoda, odnosno troškova razdoblja na koje se odnose, a u Izvještaju o sveobuhvatnoj dobiti iskazuju se kao poslovni rashodi i financijski rashodi.

Poslovni rashodi obuhvaćaju materijalne troškove, troškove osoblja, amortizaciju, ostale troškove, vrijednosno usklađenje, rezerviranja te ostale poslovne rashode (Bilješka 4.2.).

/i/ Materijalni troškovi odnose se na troškove sirovina i materijala, te ostale vanjske troškove (usluge održavanja imovine, komunalne usluge, električna energija, telefonija, intelektualne usluge, zakupnine i drugo).

/ii/ Troškovi osoblja predstavljaju bruto trošak osoblja, a koji čine neto plaće i naknade plaća zajedno sa porezima i doprinosima iz i na plaće.

/iii/ Amortizacija – ispravak vrijednosti imovine obavlja se pojedinačno za svako sredstvo razvrstano po amortizacijskim grupama po linearnoj metodi, po stopama koje ne prelaze najveće dozvoljene Zakonom o porezu na dobit. Novonabavljena imovina amortizira se od prvog dana sljedećeg mjeseca kad se stavi u upotrebu.
U slučaju rashoda ili prodaje, imovina se amortizira zaključno s mjesecom u kojem je došlo do rashoda ili otuđenja. Jednaput amortizirano sredstvo dugotrajne imovine više se ne otpisuje.

Primijenjene stope amortizacije u 2024. godini:

GRUPA IMOVINE	VIJEK TRAJANJA	STOPE (%)
CJEVOVODI	10-37	2,7-10
GRAĐEVINSKI OBJEKTI	10-20	5-10
OPREMA	2-4	25-50
MJERNI INSTRUMENTI	20	5

/iv/ Ostali troškovi odnose se na naknade troškova i ostala materijalna prava zaposlenika, neproizvodne usluge (zdravstvene usluge, stručno obrazovanje, literatura i drugo), premije osiguranja, koncesiju, poreze i doprinose koji ne zavise od poslovnog rezultata, bankarske usluge i članarine, reprezentaciju te ostale troškove.

/v/ Vrijednosno usklađivanje kratkotrajne i dugotrajne imovine odnosi se na ispravak potraživanja i vrijednosti zaliha i imovine temeljem procjene Društva o nemogućnosti naplate ili upotrebe istih iako su poduzete sve zakonske mogućnosti za naplatu ili ugradnju.

/vi/ Rezerviranja su priznata kada postoji pravna ili druga obveza koja je rezultat prošlih događaja, kada je vjerojatno da će odljev resursa koji utemeljuju ekonomske koristi biti potreban da se ta obveza podmiri i kada se može napraviti pouzdana procjena iznosa obveze.

/vii/ Ostali poslovni rashodi odnose se na dane pomoći i donacije, otpise vrijednosno neusklađenih potraživanja od kupaca, kazne, penale i naknade štete te naknadno utvrđene rashode iz proteklih godina.

Financijski rashodi obuhvaćaju zatezne kamate iz odnosa s nepovezanim društvima i negativne tečajne razlike (Bilješka 4.3./ii/).

c) REZULTAT POSLOVANJA

Iz razlike ukupnih prihoda i ukupnih rashoda proizlazi rezultat poslovanja tj. dobit/gubitak prije oporezivanja.
Obveza poreza na dobit utvrđuje se u skladu s važećim odredbama Zakona o porezu na dobit i utječe na rezultat poslovanja financijske godine (Bilješka 4.4.).

Odgođena porezna imovina i odgođene porezne obveze priznaju se u slučaju promjena u vrednovanju pozicija u Bilanci, koje nisu rezultirale realiziranim dobicima ili gubicima, radi kojih nastaje privremena razlika između računovodstvenog i oporezivog dobitka.

Odgođena porezna imovina odnosi se na prenesene porezne gubitke i neiskorištene porezne olakšice te odbitne privremene razlike, a nadoknađuje se u slijedećim poreznim razdobljima kada se ispune uvjeti priznavanja ranijih privremeno nepriznatih nerealiziranih gubitaka, odnosno predstavlja ranije plaćeni porez na dobit za povrat u idućim razdobljima.

Društvo ponovno ocjenjuje odgođenu poreznu imovinu za svako izvještajno razdoblje, u visini u kojoj postaje vjerojatno da će buduća oporeziva dobit omogućiti odgodu poreznog sredstva koje treba nadoknaditi. Odgođena porezna imovina mjeri se poreznom stopom koju se očekuje primjenjivati na razdoblje kada se sredstvo realizira ili obveza podmiri, na temelju poreznih stopa (i poreznih zakona) koje se primjenjuju ili uglavnom primjenjuju za izvještajno razdoblje.
Mjerenje odgođene porezne imovine odražava porezne posljedice, koje bi mogle nastati iz načina na koji Društvo, za izvještajno razdoblje očekuje nadoknaditi ili podmiriti knjigovodstveni iznos imovine ili obveza.

d) DUGOTRAJNA MATERIJALNA I NEMATERIJALNA IMOVINA

Dugotrajnu materijalnu imovinu čine nekretnine, pokretnine, postrojenja i oprema koju Društvo (Bilješka 5.1.):

- posjeduje i koristi se njome u proizvodnji i isporuci vode te usluga
- koristi za održavanje i popravak sredstava te za administrativno praćenje djelatnosti Društva
- nabavlja i izgrađuje s namjerom da se dugotrajno upotrebljava.

Ulaganja u dugotrajnu imovinu tijekom godine evidentiraju se po nabavnoj vrijednosti. Nabavnu vrijednost čini fakturirana vrijednost nabavljene imovine uvećana za sve troškove nastale do njezinog stavljanja u uporabu.
Stvari i oprema evidentiraju se kao dugotrajna imovina, ako im je vijek trajanja duži od jedne godine, a pojedinačna nabavna cijena veća od 665,00 EUR. Pogonski i poslovni inventar, specijalni i univerzalni alati za vlastiti pogon, evidentiraju se kao dugotrajna imovina bez obzira na visinu njihove nabavne vrijednosti. Imovina čija je vrijednost niža od 665,00 EUR, bez obzira na vijek trajanja, iskazuje se kao sitan inventar te se jednokratno otpisuje prilikom stavljanja u upotrebu.
Dugotrajna nematerijalna imovina obuhvaća nematerijalnu imovinu bez fizičkog obilježja koja se može identificirati.
Vodovodne instalacije (vodomjeri) koje plaćaju kupci prilikom priključivanja na objekte, postaju vlasništvo Društva te ono preuzima obvezu njihovog održavanja.
Vodomjeri povećavaju imovinu i ostale prihode.
Za imovinu izgrađenu u vlastitoj režiji utvrđuje se vrijednost u visini dijela cjelokupnih troškova izrade (materijala), koji se odnose na njenu izgradnju, uz uvjet da ne prelaze tržišnu vrijednost. Ostali troškovi izgradnje terete troškove poslovanja.
Krajem svake poslovne godine posebna komisija vrši popis cjelokupne dugotrajne imovine, koji se uspoređuje i usklađuje s knjigovodstvenim stanjem. Komisiju za popis imenuje Uprava.
Neotpisana vrijednost otuđenih i rashodovanih sredstava knjiži se na teret ostalih rashoda.
Primljena ili izgrađena imovina od drugih pravnih ili fizičkih osoba povećava imovinu Društva (preko prihoda ili odgođenih prihoda) po komisijski procijenjenoj vrijednosti.
Izgrađena imovina iz sredstava naknade za razvoj vodoopskrbe (naknada uvedena tijekom 2014. godine) povećava imovinu Društva preko odgođenih prihoda. Prijenos investicija u upotrebu nastaje u trenutku okončanja svih radova i njegove funkcionalne i tehničke spremnosti.

Visina i vrsta ulaganja u nematerijalnu i materijalnu imovinu tokom godine predmet su godišnjeg plana poslovanja i ulaganja, kojeg na prijedlog Uprave i Nadzornog odbora, donosi Skupština Društva.

e) DUGOTRAJNA FINANCIJSKA IMOVINA

Dugotrajna financijska imovina predstavlja ulaganje novca, stvari i ustupa prava s ciljem stjecanja prihoda čije se vraćanje očekuje u razdoblju dužem od jedne godine, u skladu s odredbama Međunarodnih standarda financijskog izvještavanja.
Dugotrajna financijska imovina - ulaganja u vrijednosne papire i udjeli u društvima evidentiraju se po trošku stjecanja (Bilješka 5.2.).

f) DUGOTRAJNA POTRAŽIVANJA

Ostala dugotrajna potraživanja odnose se na potraživanja od radnika za stanove i za potraživanja od društava u predstečajnoj nagodbi koja dospijevaju nakon više od godinu dana (Bilješka 5.3.).

g) ZALIHE

Sukladno Međunarodnom računovodstvenom standardu broj 2 vrednovanje zaliha materijala (grupa 1-9) i njihovog utroška iskazuje se po metodi prosječnih ponderiranih cijena (Bilješka 5.4.1.).
Zalihe rezervnih dijelova, sitnog inventara, auto guma, zaštitne odjeće i ostalog potrošnog materijala iskazuju se po prosječnoj nabavnoj cijeni.
Sitan inventar, alat, zaštitna obuća i slični proizvodi otpisuju se u cijelosti kod stavljanja u uporabu. Društvo izrađuje poklopce za betonska okna (šahtove) u vlastitoj režiji, koji se po izradi te svojoj nabavnoj vrijednosti (utrošeni rad i materijal) prenose u skladište materijala.

h) KRATKOTRAJNA POTRAŽIVANJA

Potraživanja od kupaca, zaposlenika, države i drugih institucija te ostala potraživanja iskazuju se u poslovnim knjigama na temelju urednih isprava o nastanku poslovnog događaja i podataka o njegovoj vrijednosti, u skladu s odredbama Međunarodnih standarda financijskog izvještavanja (Bilješka 5.4.2.).

Društvo za potraživanja koja nisu naplaćena u roku obračunava zakonsku zateznu kamatu po izvršenoj uplati.

Usklađivanje vrijednosti potraživanja obavlja se temeljem saznanja da potraživanje nije u roku naplaćeno, odnosno da je naplata neizvjesna te da je utuženo ili je u postupku pokretanje tužbe. Vrijednosno usklađenje obavlja se kod objavljenih stečajnih postupaka, predstečajnih nagodbi, likvidacija pravnih osoba ili slično.
Odluku o usklađivanju vrijednosti potraživanja donosi Uprava Društva. Potraživanja od kupaca, za koja postoje saznanja o nemogućnosti naplate, sukladno odluci Uprave Društva definitivno se otpisuju.

i) KRATKOTRAJNA FINANCIJSKA IMOVINA

Kratkotrajnu financijsku imovinu čine ulaganja novca s ciljem stjecanja prihoda u vidu kamate, a čije se vraćanje očekuje najviše do jedne godine.
Kratkotrajna financijska ulaganja do jedne godine iskazuju se u poslovnim knjigama po trošku ulaganja. Vrijednost se utvrđuje za pojedina ulaganja.
Društvo u kratkotrajnoj financijskoj imovini iskazuje oročene depozite banke (Bilješka 5.4.3.).

j) NOVAC U BANCI I BLAGAJNI

Imovina u obliku novca iskazuje se u nominalnoj vrijednosti izraženoj hrvatskom valutnom jedinicom (EUR), a predstavlja sredstva na računima kod poslovnih banaka, te u blagajni (Bilješka 5.4.4.) svedenih na srednji tečaj HNB-a na dan bilanciranja.

k) PLAĆENI TROŠKOVI BUDUĆEG RAZDOBLJA I OBRAČUNATI PRIHODI

Društvo na ovoj poziciji iskazuje unaprijed plaćene troškove (pretplate) za stručne časopise i službena glasila.

l) KAPITAL I REZERVE

Kapital Društva čini upisani kapital, kapitalne rezerve, zadržana dobit, preneseni gubitak i dobit odnosno gubitak tekuće godine (Bilješka 5.5.).
Iznos upisanog kapitala iskazan je u EUR i upisan je u sudski registar. Politika rezervi ostvaruje se zavisno od temelja njihova oblikovanja i politike Društva.

m) REZERVIRANJA

Rezerviranja se odnose na rezerviranja za neiskorištene godišnje odmore, rezerviranja za kratkoročne i dugoročne otpremnine i jubilarne nagrade, rezerviranja po započetim sudskim sporovima te ostala rezerviranja (Bilješka 5.6.).
Prilikom obračuna dugoročnih rezerviranja za otpremnine i jubilarne nagrade Društvo primjenjuje aktuarski obračun.

n) DUGOROČNE OBVEZE

Dugoročne obveze iskazuju se u poslovnim knjigama u vrijednosti nastale poslovne promjene dokazane urednom ispravom i ugovorom o stvaranju obveza.
Pod dugoročnim se obvezama podrazumijevaju obveze s rokom podmirenja dužim od 12 mjeseci od datuma izrade financijskih izvještaja. Klasifikacija dugoročnih i kratkoročnih obveza provodi se na dan izrade financijskih izvještaja.
Ostale dugoročne obveze Društva odnose se na dugoročnu obvezu prema Republici Hrvatskoj i jedinicama lokalne samouprave za prodane stanove radnicima na kredit (Bilješka 5.7.).

o) KRATKOROČNE OBVEZE

Kratkoročne obveze iskazuju se u poslovnim knjigama u vrijednosti nastale poslovne promjene dokazane urednom ispravom i ugovorom o stvaranju obveza.
Kratkoročne obveze predstavljaju obveze s rokom dospijeća kraćim od 12 mjeseci.
Klasifikacija i uključivanje pojedine obveze u tekuće obveze provodi se u skladu s zahtjevima financijskih izvještaja propisanih Zakonom o računovodstvu i računovodstvenim standardima.
Kratkoročne obveze Društva odnose se na obveze prema bankama, obveze za predujmove, obveze prema dobavljačima, zaposlenicima, obveze za poreze, doprinose i slična davanja, te ostale kratkoročne obveze koje se odnose na fakturirane, a nedoznačene naknade po zakonskoj ili ugovornoj obvezi (Bilješka 5.8.).

p) ODGOĐENO PLAĆANJE TROŠKOVA I PRIHOD BUDUĆEG RAZDOBLJA

Odnose se na prikupljena sredstva od lokalne samouprave, države, EU fondova te naknade za razvoj vodoopskrbe, a namijenjena su ulaganju u vodoopskrbu. Iz tih sredstava se financira nabava i ulaganje u dugotrajnu imovinu Društva i to prema planovima i programima jedinica lokalnih samouprava te prema planovima Društva. Društvo prijenos na prihode s odgođenih prihoda obavlja u visini amortizacije za dugotrajnu imovinu nabavljenu iz tih sredstava sukladno Međunarodnom računovodstvenom standardu 20 (Bilješka 5.9.).

4. BILJEŠKE UZ IZVJEŠTAJ O SVEOBUHVATNOJ DOBITI

4.1. POSLOVNI PRIHODI

Poslovni prihodi u **2024. godini** iznose 23.351.940,17 EUR (u 2023. godini 21.963.145,62 EUR), a sastoje se od prihoda prodaje vode i usluga u iznosu od 20.529.641,55 EUR, ostalih poslovnih prihoda s poduzetnicima unutar grupe u iznosu od 95.904,69 EUR i ostalih poslovnih prihoda u iznosu od 2.726.393,93 EUR, a prikazujemo ih kako slijedi:

Opis	Bilješka	2023	2024	Indeks
		EUR	EUR	2024/2023
a) Prihod od prodaje proizvoda i usluga		19.800.793,36	20.529.641,55	104
prodaja vode na području djelovanja	/i/	16.665.789,96	17.217.397,50	103
prodaja vode u inozemstvo-RV Kopar	/ii/	268.939,85	427.724,68	159
prodaja vode Vodovodu Pula	/iii/	1.055.324,05	1.145.768,55	109
pružanja usluga	/iv/	1.810.739,50	1.738.750,82	96
b) Ostali poslovni prihodi	/v/	2.162.352,26	2.822.298,62	131
obračunati penali		43.438,09	1.972,76	5
održavanje RJ Butoniga		0,00	95.904,69	-
prihodi od ukidanja odgođenih prihoda		1.153.959,39	1.305.170,45	113
prihodi od obnovljenih vodomjera i ostale darovane imovine		334.904,51	701.420,97	209
naplaćena vrijednosno usklađena potraživanja od kupaca		98.343,57	87.245,86	89
poslovni najam		167.438,74	171.114,45	102
prodaja imovine i viškovi		6.402,64	12.194,56	190
prihodi od naplate šteta		82.342,47	9.335,01	11
prihodi iz prethodnih godina		121.198,54	311.995,83	257
prihodi od naplate po sudskim procesima		30.073,10	43.273,44	144
prihod od prodaje elektične energije		115.874,35	67.627,41	58
ostali poslovni prihodi		8.376,86	15.043,19	180
Ukupno (a+b)		**21.963.145,62**	**23.351.940,17**	**106**

/i/ Prihodi od prodaje vode na području djelovanja iskazani su u iznosu od 17.217.397,50 EUR i veći su u odnosu na 2023. godinu za 3,3%.

Ostvarena količinska prodaja vode na području djelovanja u 2024. godini iznosila je 14.550.689 m^3 (u 2023. godini 13.905.804 m^3 dok je u 2022. godini 13.934.750 m^3), odnosno 4,6% više nego u 2023. godini. Zabilježena je veća prodaja vode u svim kategorijama potrošača.

Pregled jediničnih cijena vode tijekom 2024. godine:

KATEGORIJE POTROŠAČA	VARIJABILNI DIO CIJENE VODE	FIKSNI DIO CIJENE VODE
	primjena **od 01.01.2022.**	
	eur/m^3	eur/vodomjer/ mjesečno
Domaćinstvo	**0,61**	**2,65**
Socijalno ugrožena kućanstva	**0,36**	**1,59**
Ostali potrošači	**1,52**	**3,98**
Navodnjavanje	**0,45**	**2,65**

/ii/ Prihod od prodaje vode Rižanskom vodovodu Kopar d.o.o. (dalje RVK) veći je za 59% u odnosu na 2023. te iznosi 427.724,68 EUR. RVK je preuzeo 701.188 m^3 vode ili 59% više od prethodne godine (u 2023. godini 440.885 m^3 vode). Jedinična cijena vode po kubiku vode iznosi 0,61 EUR/m^3 .

/iii/ Vodovodu Pula d.o.o. se voda distribuira iz izvora Gradole te iz akumulacije Butoniga. Cijena proizlazi iz prefakturiranih troškova (troškovi osoblja, materijala, energije, usluga) po ugovornim odnosima. Vodovod Pula terećen je sa 762.808,21 EUR za vodu iz Butonige te sa 382.960,34 EUR za vodu iz Gradola, odnosno ukupno za 1.145.768,55 EUR.
Vodovod Pula je kao suinvestitor u navedene objekte u 2024. godini preuzeo 3.838.434 m^3 od čega se na vodu iz Gradola odnosi 2.115.124 m^3, a na vodu iz Butonige 1.723.310 m^3 (u 2023. godini Gradole 2.004.353 m^3, Butoniga 1.845.463 m^3, sveukupno 3.849.816 m^3).
Preuzeta količina vode na istoj je razini kao i prethodne godine dok je prihod kao i pripadajući troškovi u 2024. godini veći za 8,7% na što su najvećim dijelom utjecali veći troškovi električne energije uz povećanje utrošenog materijala i troškova osoblja.

/iv/ Prihodi od usluga ostvareni su realizacijom novih priključaka za vodu, fakturiranjem i naplaćivanjem naknada za tuđe ime i račun (odvodnja, naknade za zaštitu i korištenje vode i ostalih naknada) te ostalih uslužnih aktivnosti. Realizacija istih iskazana je u iznosu od 1.738.750,82 EUR (u 2023. godini 1.810.739,50 EUR) što predstavlja smanjenje od 4% u odnosu na 2023. godinu.

/v/ Ostali poslovni prihodi iskazani su u 2024. godini u ukupnom iznosu od 2.822.298,62 EUR (u 2023. godini 2.162.352,26 EUR) što predstavlja povećanje za 30,5% u odnosu na prethodnu godinu. Najznačajniji dio ostalih poslovnih prihoda odnosi se na prihode od ukidanja odgođenih prihoda od dobivenih potpora JLS, HV, EU i drugih te utrošene naknade za razvoj vodoopskrbe u visini amortizacije za tako izgrađenu imovinu (1.305.170,45 EUR) (Bilješka 5.9./ii/).

4.2. POSLOVNI RASHODI

Poslovni rashodi u **2024. u**kupno iznose 23.463.379,03 EUR i u odnosu na 2023. godinu veći su za 7%. Prikazujemo ih u sljedećoj tabeli:

Opis	Bilješka	2023	2024	Indeks
		EUR	EUR	2024/2023
Materijalni troškovi (a+b)				
a) troškovi sirovina i materijala	/i/	4.439.253,54	4.956.751,97	112
- utrošeni materijal		1.786.292,69	2.107.442,28	118
- utrošena energija		2.582.919,08	2.792.493,55	108
- otpis sitnog inventara		70.041,77	56.816,14	81
b) ostali vanjski troškovi (usluge)	/ii/	3.855.405,07	3.299.560,96	86
- troškovi istraživanja		26.500,00	0,00	-
- usluge telefona, poštarine, prijevozne usluge		343.855,87	385.384,96	112
- grafičke usluge		8.142,56	3.612,50	44
- usluge tekućeg i investicijskog održavanja		2.405.179,66	1.690.070,50	70
- zakupnina		371.052,10	419.453,30	113
- intelektualne i osobne usluge		86.324,89	127.287,81	147
- komunalne usluge		489.686,13	562.803,37	115
- reprezentacija		44.273,58	42.451,02	96
- ostale usluge		80.390,28	68.497,50	85
Troškovi osoblja	/iii/	6.421.309,57	7.374.359,58	115
- neto plaće		4.023.334,99	4.577.706,32	114
- doprinosi i porez iz plaća		1.545.521,06	1.794.940,84	116
- doprinosi na plaće		852.453,52	1.001.712,42	118
Amortizacija	/iv/	4.970.991,75	5.072.342,58	102
Ostali troškovi poslovanja	/v/	1.258.935,32	1.693.967,75	135
- naknade i ostala materijalna prava zaposlenika		841.000,27	1.272.043,51	151
- zdravstvene usluge, stručno obrazovanje, literatura i slično		77.135,98	93.496,73	121
- premije osiguranja		130.216,18	96.936,77	74
- porezi i doprinosi koji na zavise od poslovnog rezultata		1.306,18	1.781,60	136
- bankarske usluge i članarine		125.814,73	138.956,03	110
- ostali troškovi		83.461,98	90.753,11	109
Vrijednosno usklađenje dugotrajne i kratkotrajne imovine	/vi/	120.042,02	123.952,47	103
Rezerviranja	/vii/	801.518,31	860.795,30	107
Ostali poslovni rashodi	/viii/	54.648,55	81.648,42	149
Ukupno		21.922.104,13	23.463.379,03	107

/i/ TROŠKOVI SIROVINA I MATERIJALA - iskazani su u iznosu od 4.956.751,97 EUR i sudjeluju sa 21,1% u strukturi ukupnih poslovnih rashoda, a porasli su u odnosu na 2023. godinu za 11,7% i to zbog povećanih troškova električne energije i utrošenih sirovina i materijala.

Najznačajniji troškovi u toj skupini su: troškovi energije (električna energija, gorivo za vozni park i radne strojeve, troškovi grijanja) iskazani u iznosu od 2.792.493,55 EUR te materijala za tekuće održavanje i usluge iskazanih u iznosu od 2.107.442,28 EUR.

/ii/ TROŠKOVI USLUGA - iskazani su u iznosu od 3.299.560,96 EUR i u strukturi ukupnih poslovnih rashoda sudjeluju sa 14,1%.

Troškovi tekućeg i investicijskog održavanja predstavljaju najznačajnije troškove i isti iznose 1.690.070,50 EUR što predstavlja smanjenje od 29,7% u odnosu na 2023. godinu. Troškovi održavanja se odnose na sanacije i popravke nastalih kvarova i planiranih preventivnih (servisnih) troškova održavanja.

Troškovi komunalne naknade i ostalih troškova za komunalne usluge iskazani su u iznosu od 562.803,37 EUR i u odnosu na 2023. godinu su veći za 14,9%.

Troškovi zakupnine i najmova iskazani su u iznosu od 419.453,30 EUR (u 2023. godini 371.052,10 EUR). Isti se najvećim dijelom odnose na najam imovine VSI – Vodovod Butoniga temeljem godišnjeg ugovora te licence za korišteni softver (informatička podrška) i najam opreme.

Troškovi telefona i poštarine iskazani su u iznosu od 385.384,96 EUR i veći su za 12,1% u odnosu na 2023. godinu.

Na poziciji intelektualnih usluga (127.287,81 EUR) Društvo iskazuje i trošak revizije koji predstavlja 14% ukupnog troška intelektualnih usluga. Troškovi intelektualnih usluga su povećani u odnosu na 2023. godinu za 47,5%.

/iii/ TROŠKOVI OSOBLJA - iskazani su ukupnom iznosu od 7.374.359,58 EUR (u 2023. godini 6.421.309,57 EUR) i u strukturi poslovnih rashoda za 2024. godinu sudjeluju sa 31,4%. Iskazani iznos troškova osoblja odnosi se na bruto plaće i doprinose na plaće.

Na poziciji troškova osoblja iskazani su i troškovi plaće člana uprave koji predstavljaju 0,83% ovih troškova.

/iv/ AMORTIZACIJA - ukupni troškovi amortizacije za 2024. godinu iznose 5.072.342,58 EUR (u 2023. godini 4.970.991,75 EUR). Troškovi amortizacije su se povećali u odnosu na 2023. godinu za 2%. Od ukupnog iznosa amortizacije, iznos od 1.305.170,45 EUR (u 2023. godini 1.153.959,39 EUR) odnosi se na ispravak vrijednosti imovine izgrađene iz potpora JLS, Hrvatskih voda, EU i drugih te naknade za razvoj vodoopskrbe. Za isti iznos izvršen je prijenos na prihode iz odgođenih prihoda (Bilješka 4.1./v/).

/v/ OSTALI TROŠKOVI - Ostvarenje ostalih troškova poslovanja u 2024. godini iznosi 1.693.967,75 EUR (u 2023. godini 1.258.935,32 EUR) i veći su za 34,6% u odnosu na 2023. godinu. Ta je grupa troškova uglavnom definirana zakonskim odredbama (članarine, doprinosi) te obvezama prema zaposlenicima sukladno Kolektivnom ugovoru. Naknade i ostala materijalna prava kao što su troškovi prijevoza na posao i s posla, jubilarne nagrade, dnevnice, pomoć zaposlenicima, otpremnine i drugo koja proizlaze iz Kolektivnog ugovora iskazani u iznosu od 1.272.043,51 EUR (u 2023. godini 841.001,27 EUR) i veći su za 51,2% u odnosu na 2023. godinu.

Na poziciji ostali troškovi iskazani su i troškovi nadzornog odbora koji predstavljaju 3,6% ovih troškova i povećani su u odnosu na 2023. godinu.

/vi/ VRIJEDNOSNO USKLAĐENJE IMOVINE - izvršeno je za potraživanja od kupaca u iznosu od 123.952,47 EUR (u 2023. godini 120.042,02 EUR). Isto obuhvaća iznos za vodu, kamate i usluge.

/vii/ REZERVIRANJA - u iznosu od 860.795,30 EUR (u 2023. godini 801.518,31 EUR) odnose se na rezerviranje za neiskorišteni godišnji odmor u toku 2024. godine u iznosu od 209.738,67 EUR (u 2023. godini rezerviranje je iznosilo 166.199,38 EUR), na rezerviranja za otpremnine za odlazak radnika u mirovinu u sljedećih godinu dana u iznosu od 486.803,17 EUR (u 2023. godini 389.618,11 EUR), te na rezerviranja za otpremnine i za jubilarne nagrade radnika u razdoblju dužem od godinu dana u iznosu od 164.253,46 EUR (u 2023. godini 245.700,82 EUR).

/viii/ OSTALI POSLOVNI RASHODI - iskazani su u iznosu od 81.648,42 EUR (u 2023. godini 54.648,55 EUR) i najvećim dijelom odnose se na penale zbog nezapošljavanja osoba s invaliditetom (11.928,00 EUR) te naknadno utvrđeni troškovi (50.937,29 EUR).

4.3. FINANCIJSKI PRIHODI I FINANCIJSKI RASHODI

/i/ Ukupni **financijski prihodi** iznose 203.464,55 EUR (u 2023. godini 137.629,98 EUR) i za 47,8% su veći u odnosu na 2023. godinu.

Opis	2023	2024	Indeks
	EUR	EUR	2024/2023
Prihodi od ostalih dugotrajnih financijskih ulaganja i zajmova	1..176,00	1.470,00	125
Zatezne kamate na potraživanja od kupaca	108.108,11	136.072,87	126
Kamate po oročenim depozitima	28.289,15	65.879,44	233
Pozitivne tečajne razlike	56,72	42,24	74
Ukupno	137.629,98	203.464,55	148

/ii/ Ukupni **financijski rashodi** iznose 465,61 EUR (u 2023. godini 162,56 EUR).

Opis	2023	2024	Indeks
	EUR	EUR	2024/2023
Kamate	128,17	456,95	357
Tečajne razlike iz kreditnih i ostalih obveza	34,39	8,66	25
Ukupno	162,56	465,61	286

/ iii/ S osnova razlike pozitivnih i negativnih tečajnih razlika proizlazi dobitak od 33,58 EUR.

4.4. REZULTAT FINANCIJSKE GODINE

Razlikom između ostvarenih ukupnih prihoda u iznosu od 23.555.404,72 EUR i ukupnih rashoda 23.463.844,64 EUR ostvaren je računovodstveni dobitak u iznosu od 91.560,08 EUR. Prema Prijavi poreza na dobit za 2024. godinu Društvo ima obvezu poreza na dobit.

Opis	Bilješka	2023	2024
		EUR	EUR
UKUPNI PRIHODI		**22.100.775,60**	**23.555.404,72**
UKUPNI RASHODI		**21.922.266,69**	**23.463.844,64**
DOBIT (GUBITAK) PRIJE OPOREZIVANJA		178.508,91	91.560,08
POVEĆANJE POREZNE OSNOVICE		366.471,23	269.366,35
SMANJENJE POREZNE OSNOVICE		(48.640,29)	(38.671,51)
POREZNA OSNOVICA NAKON POVEĆANJA I SMANJENJA		496.339,85	322.254,92
POREZ NA DOBIT - BEZ ODGOĐENE POREZNE IMOVINE - 18%		(89.341,17)	(28.440,27)
POREZ NA DOBIT - ODGOĐENA POREZNA IMOVINA - 18%	5.6.	0,00	(29.565,62)
POREZ NA DOBIT - UKUPNO		(89.341,17)	(58.005,89)
DOBIT (GUBITAK) NAKON OPOREZIVANJA		**89.167,74**	**63.119,81**
EFEKTIVNA POREZNA STOPA		50,05%	63,35%

Društvo je temeljem privremenog povećanja osnovice za porez na dobit povećalo i odgođenu poreznu imovinu sa iznosa od 153.792,14 EUR za 29.565,62 EUR na 183.357,76 EUR.

5. BILJEŠKE UZ IZVJEŠTAJ O FINANCIJSKOM POLOŽAJU

Izvještaj o financijskom položaju iskazuje stanje imovine, obveza i kapitala na dan 31.12.2024. godine. **Stanje aktive i pasive se u 2024. godin**i u odnosu na prethodnu godinu povećalo za 4.943.916,35 EUR i iznosi **99.109.774,35 EUR.**

5.1. DUGOTRAJNA MATERIJALNA I NEMATERIJALNA IMOVINA

/i/ Stanje i promjene na dugotrajnoj nematerijalnoj i materijalnoj imovini (bez predujmova) u EUR, u **2024.** godini prikazujemo na sljedeći način:

OPIS	NEMATERIJALNA IMOVINA			MATERIJALNA IMOVINA				SVEUKUPNO
	NEMATERIJALNA IMOVINA	ULAGANJA U TUĐU IMOVINU	IMOVINA U PRIPREMI	ZEMLJIŠTE, NASAD I GRAĐEV. OBJEKTI	UREĐAJI I OPREMA	IMOVINA U PRIPREMI	OSTALA IMOVINA	
NABAVNA VRIJEDNOST								
Stanje 01/01/2024	3.700.344,70	270.240,22	3.241.407,08	180.635.415,06	24.334.105,86	4.425.998,99	28.966,42	216.636.478,33
Prijenos na trošak	0,00	0,00	(25.426,67)	0,00	0,00	(14.239,32)	0,00	(39.665,99)
Direktna povećanja	49.009,27	0,00	439.186,88	39.221,87	500.185,94	7.551.367,59	0,00	8.578.971,55
Preknjiženja unutar imovine	0,00	0,00	(7.060,07)	0,00	0,00	(113,78)	0,00	(7.173,85)
Knjiženje prihoda - vezano za prefakturiranje	0,00	0,00	0,00	0,00	0,00	411,44	0,00	411,44
Prefakturirano	0,00	0,00	0,00	0,00	0,00	(349.243,76)	0,00	(349.243,76)
Vodomjeri	0,00	0,00	0,00	0,00	622.205,43	0,00	0,00	622.205,43
Imovina dobivena bez naknade-zapisnik	0,00	0,00	0,00	979.142,82	0,00	0,00	0,00	979.142,82
Povećanje prijenosom s investicija u pripremi	0,00	0,00	(91.976,93)	4.468.340,72	274.721,87	(4.651.085,66)	0,00	0,00
Rashodovanje	0,00	0,00	0,00	0,00	(232.944,86)	0,00	0,00	(232.944,86)
Ispravci u 2025. godini	0,00	0,00	0,00	0,00	0,00	(199,08)	0,00	(199,08)
Stanje 31/12/2024	**3.749.353,97**	**270.240,22**	**3.556.130,29**	**186.122.120,47**	**25.498.274,24**	**6.962.896,42**	**28.966,42**	**226.187.982,03**
ISPRAVAK VRIJEDNOSTI								
Stanje 01/01/2024	3.456.190,23	210.656,21	0,00	116.357.246,41	19.833.630,22	0,00	0,00	139.857.723,07
Obračun amortizacije 2024	122.980,04	5.760,15	0,00	4.027.116,40	916.485,99	0,00	0,00	5.072.342,58
Ispravak vrijed. rashodovane i prodane imovine	0,00	0,00	0,00	0,00	(232.500,34)	0,00	0,00	(232.500,34)
Stanje 31/12/2024	**3.579.170,27**	**216.416,36**	**0,00**	**120.384.362,81**	**20.517.615,87**	**0,00**	**0,00**	**144.697.565,31**
SADAŠNJA VRIJEDNOST 31/12/2024	**170.183,70**	**53.823,86**	**3.556.130,29**	**65.737.757,66**	**4.980.658,37**	**6.962.896,42**	**28.966,42**	**81.490.416,72**
SADAŠNJA VRIJEDNOST 31/12/2023	244.154,47	59.584,01	3.241.407,08	64.278.168,65	4.500.475,64	4.425.998,99	28.966,42	76.778.755,26

/ii/ Ulaganja u dugotrajnu materijalnu imovinu na građevinskim objektima evidentirana su prema ukupnoj vrijednosti izvedenih radova od strane vanjskih izvođača. Kada Društvo sudjeluje u investiciji s montažnim radovima u vlastitoj režiji, građevinski su radovi evidentirani prema stvarnoj vrijednosti izvođača, a montažni radovi samo u vrijednosti utrošenog materijala, dok ostali troškovi (plaće i druga davanja) terete troškove poslovanja.

/iii/ Kod izvršenih adaptacija i rekonstrukcija na dugotrajnoj imovini, čime su povećani kapaciteti, produžen vijek trajanja ili poboljšana kvaliteta direktno je povećana knjigovodstvena vrijednost postojeće imovine.
Prilikom nabavki roba, usluga i radova primjenjivane su odredbe Zakona o javnoj nabavi.
Za ulaganja u nematerijalnu i materijalnu imovinu Društva koristi se nekoliko **izvora** financiranja: amortizacije (cijene vode), naknade po novim priključcima za vodu (namjenski prihod proračuna gradova i općina), sredstvima proračuna gradova i općina, sredstvima Hrvatskih voda, EU fondova, sredstvima naknade za razvoj vodoopskrbe (uvedena tijekom 2014. godine), sredstvima drugih investitora.

/iv/ Tijekom 2024. godine Društvo je rashodovalo i prodalo dio opreme i nekretnina ukupne nabavne vrijednosti 232.944,86 EUR koja je amortizirana u iznosu od 232.500,34 EUR i isto prikazujemo na sljedeći način:

Opis	Nabavna vrijednost	Ispravak vrijednosti	Sadašnja vrijednost	Dobitak od prodaje
Elektronička/kompjuterska i radionička oprema	58.155,98	57.714,31	441,67	0,00
Pumpe i laboratorijska oprema	70.516,16	70.516,16	0,00	250,00
Uredska oprema	1.569,39	1.566,54	2,85	0,00
Vozila	84.244,77	84.244,77	0,00	8.774,40
Vodomjeri	18.458,56	18.458,56	0,00	3.170,16
Ukupno	232.944,86	232.500,34	444,52	12.194,56

/v/ U 2024. godini evidentiran je završetak investicijskih objekata i projekata iz planova ulaganja iz 2024. i ranijih godina. Isti su, tijekom 2024. godine knjigovodstveno **aktivirani i u funkciji** u ukupnom iznosu **4.866.709,69 EUR** kako slijedi:



POPIS AKTIVIRANIH INVESTICIJA U 2024. GODINI:

GODINA PLANA	NAZIV INVESTICIJE	UKUPNO STANJE OBJEKTA
2022.	VO RIMANIĆI-TOMINČIĆI-MEDIGI-ČOPI-MARŠANI-STANIŠIĆI, 4. I 5. DIONICA	499.752,81
2022.	VO FRATRIJA-PLOVANIJA, II. FAZA, 2. DIONICA	463.619,43
2021.,2014	VO MONFIORENZO-VALTINJANA	416.339,87
2023.	VO VS GROŽNJAN-PEROJ, 1. DIONICA	314.916,45
2021.,2014	VO MANDALENČIĆI-PUTINJI	303.302,61
2023.	VO STRADA KONTESA, 1. DIONICA	276.518,14
2023.	REKONSTRUKCIJA MJERNOG MJESTA GRADOLE	274.721,87
2021.,2015	VO FARMA-KAMP RASPADALICA	260.002,04
2022.	VO MOČIBOBI-1. FAZA	195.441,07
2021.	VO VILANIJA	156.758,56
2023.	VM NASELJA FUŠKULIN-3. DIONICA	153.784,95
2022.	VO FRATA-2. DIONICA	136.122,19
2022.	VO KRASICA VRH-ČINIĆ, 2. DIO GRAĐEVINE	130.736,69
2023.	VO SOŠI	93.179,23
2022.	VO FINIDA-UMAG	89.600,86
2023.	VO VRANIĆI (VIŠNJAN) PRIKLJUČENJE K.Č. 627/1, K.O. SV. VITAL	68.840,03
2023.	VO GREGI-GREGORCI, 2. DIONICA	68.029,46
2024.	VO MOST LIPA-CEROVLJE	68.027,95
2023.	VM U NASELJU KARIGADOR 2. FAZA, 2. DIO GRAĐEVINE	67.733,32
2024.	VO LOVREČIĆI, 1. DIONICA	67.669,65
2022.	VO VRH LAŠIĆI	66.663,73
2022.	VO VALKARIN ZAPAD	66.618,15
2023.,2024	VO LOVRENČIĆI, 1. DIONICA	66.428,52
2023.	VO VS KARAŠTAK-GOLAŠ-1. DIONICA	65.019,83
2023.	VO BUŠĆAK	63.531,28
2023.	VO BIBALI JUG	62.854,55
2021.	VO GRIPOLE-ŠPINE, 2. FAZA, 3. DIONICA	48.674,15
2022.	IZMJEŠTANJE VO KARIGADOR	47.725,85
2024.	VO VARVARI-VRTIĆ POREČ	45.708,31
2022.	VO SAN SERVUL-SJEVER-1. DIONICA	43.637,54
2021.	VO IZMJEŠTANJE CJEVOVODA STANCIJA BUJE U K.Č. 566/2	40.828,41
2024.	VO ŠTRANJGA-KRUŽNI TOK	32.760,82
2023.	VO BIBALI CENTAR	31.465,13
2022.	VO TREVISOL	29.282,68
2021.	VO RADMANI - 1. DIONICA	20.148,16
2023.	VO ZAMBRATIJA-SIPARSKA ULICA-IZMJEŠTANJE	16.061,40
2024.	VO ŠTRANJGA	14.204,00
	SVEUKUPNO	**4.866.709,69**

Društvo je s 31.12.2024. aktiviralo veći broj vodovodnih ogranaka čijom se izgradnjom započelo u ranijim razdobljima i završeno u 2024. godini.

/vi/ Predujmovi za materijalna ulaganja u iznosu od 23.322,28 EUR (2023. godine 16.223,81 EUR) odnose se na dane predujmove HEP Elektroistra Pula (21.684,62 EUR) i Istarska županija (1.637,66 EUR).

/vii/ Stanje **investicija u pripremi iskazano je u iznosu od 10.519.026,71 EUR** i odnosi se na:

Rbr.	NAZIV	STANJE 31/12/2024
1	PILOT PROJEKT ENERGETSKE UČINKOVITOSTI	17.605,68
2	PROJEKTI I PRSTOJBE ZA IZDAVANJE DOZVO-LA	3.538.524,61
I	**NEMATERIJALNA IMOVINA U PRIPREMI**	**3.556.130,29**
1	VM Flengi sa spojnim cjevovodom	206.346,30
2	Aglomeracija Buzet 2018.	132,72
3	VM Starogradska jezgra, Novigrad	190.977,68
4	VO VOLPIJA-JURCANIJA	63.971,91
5	VO BIJELE ZEMLJE	5.926,07
6	VO SV.SILVESTAR-ŠKAVACI	19.160,77
7	VO MONPADERNO	1.080,00
8	VO GLAVICA-SV.PETAR U ŠUMI	73,26
9	VO SALTERIA – II.FAZA ROVINJ	115.362,92
10	VO BAŠANIJA	8.022,69
11	VO ZAKINJI	11.865,42
12	VO VRSARSKA ULICA-FINIDA SJEVER	153.877,16
13	VO KAŠTELIR-DIKLIĆI I NASELJE DIKLIĆI	47.223,15
14	VM KOMUNELA CENTRALNI SADRŽAJI-I.,III. I IV.FAZA	55.831,33
15	VO VIŽINADA-ZABREGI,3.DIONICA	43.481,08
16	VO INDUSTRIJSKA ZONA BUIĆI	61.133,74
17	VO U SERVISNOJ ZONI POREČ-PODRUČJE 3-1. I 2. DIONI	139.171,89
18	VODOSPREMA FARINI	363.235,38
19	VM NASELJA MOMIKIJA-1.DIONICA	159.807,52
20	VO SV.PETAR U ŠUMI-GRGANI	60.137,67
21	VO SPOJNI CJEVOVOD NASELJA VERGOTIN	213.732,24
22	VM NASELJA VIŠNJAN-2.DIONICA	102.289,22
23	VM STAROGRADSKA JEZGRA BALE-5. i 6. DIONICA	9.334,56
24	REK.VM TRGA M.TITA I OKOLNIH TRGOVA U ROVINJU-1.I	94.736,86
25	VO ČELA	109.710,96
26	VO FUNTANA VALA	37.417,90
27	VO KRUŽNO RASKRIŽJE BOLNICA U PO-REČU,3.DIONICA	210.972,28
28	REK.-SPOJNI CJEVOVOD BUTONIGA-SV.STJEPAN	812.865,28
29	VO ŠPINA-PELEGRIN, FAZA 1, NASELJE PELE-GRIN 2.DION	452.898,20
30	VM NASELJA MOMIKIJA, 2.DIONICA	45.522,39
31	VM KOMUNELA-CENTRALNI SADRŽAJ 2.FAZA	28.381,11
32	VODOSPREMA FONTANA-NOVA	6,64
33	VO RIJEČKA ULICA BUZET	211,59
34	VM STAROGRAD.JEZGRA BUZET FAZA 1.-1.DIONICA(VIII F	187.639,78
35	VO FUNTANA ISTOK,3. I 4. DIONICA	85.627,32
36	VM U NASELJU JASENOVICA-2.DIONICA	78.518,34
37	VM NASELJE ANTONCI-2.DIONICA	242.913,23
38	VM NASELJE KOSINOŽIĆI-3.DIONICA	161.060,66
39	VM NASELJA VEŽNAVERI	56.225,52
40	VM NOVO NASELJE POREČ	46.574,98

Rbr.	NAZIV	31/12/2024
41	VO KUKCI-BURELINKA	30.683,82
42	VO DJEČJI VRTIĆ NEVEN U ROVINJU	27.985,45
43	VO FUNTANA VALA,1.DIONICA	69.419,03
44	VO DALMATINSKA ULICA	66.049,67
45	VO VIŽINADA-VRTIĆ	7.008,11
46	VO SALTERIA 1.FAZA 3. DIONICA	97.236,00
47	VM ULICE CARDUCCI ROVINJ	75.583,75
48	VO ULICA M.LAGINJE ROVINJ	68.195,18
49	VO PREVIŽ-BUBIĆI	234.330,07
50	IZGRADNJA PRIKLJUČAKA U NASELJU RIVA LAURA	56.376,90
51	VO RIVA-LAURA	23.658,46
52	VM ŠKOLSKA ULICA U UMAGU	23.086,41
53	VM BARBIĆI	59.329,37
54	PC RAJKI-PIANTADE ZA K.Č. 1612/32, 1612/31 I DR.	400,00
55	VO KRIŽ LINDARSKI-KAMENOLOM KRASE	54,10
56	IZGRADNJA VM U DIJELU ULICE GROTE-BALE	53.496,63
57	VO CRANZETI, 2.FAZA	9,42
58	VO GRADAC	1.990,84
59	REKONSTRUKCIJA STARE FONTANE-BUZET	142.832,60
60	VO ZAMBRATIJA ZA K.Č.1099	4.101,66
61	VO FILIPINI ZA K.Č. 1207/11, 1207/14 I DR.	3.632,72
62	VO VRH ČINIĆ-MUŽOLINI GORNJI k.č.2802/7	8.960,00
63	REK. HS I HIDRANTSKE MREŽE-GRADOLE (PROJEKT)	1.433,40
64	PC ŽBANDAJ K.Č. 3058/7	400,00
65	PC KANFANAR ZA K.Č. 1354/1 I DR.	4.737,72
66	PC CUNJ-POLI HIŽE ZA K.Č.5275/1 I 5275/2	20.263,67
67	PC ŽGOMBINI (CERE) ZA K.Č. 10022/5,10022/7 I DR. K	4.532,72
68	VO ISTARSKA ULICA-BUTORI(REC.DVORIŠTE VIŠNJAN)ZA K	5.032,00
69	VO VALENTIĆI-ĐARDIN ZA K.Č.2492/2,2492/15 I DR.	132,72
70	PC HEKI ZA K.Č.6648/1 K.O. ZABREŽANI	8.370,07
71	VO TN KARPINJAN ZA K.Č.1504/3 K.O. NOVI-GRAD	4.174,20
72	VO KOKALETOVICA ZA K.Č.7075/1 I 9756/1	2.300,00
73	PC ORBANIĆI ZA K.Č.321/16,321/22 K.O. ŽMINJ	2.600,00
74	VM NASELJA KALDANIJA,1.,2. i 3. DIO GRAĐE-VINE	62.027,29
75	VM DRAČEVAC	171.448,22
76	VO VALPERERI	6.802,32
77	VO ŠPANIDIGO-STARA ŠKOLA	1.990,84
78	VO VELI JEŽENJ-MALI JEŽENJ	279.870,92
79	VO GRIMALDA-PODMERIŠĆE-ZAJERCI	35.340,74
80	VO NOVA VAS-SRBANI	15.314,50

Rbr	NAZIV	31/12/2024
81	VO STRANIĆI -KČ 460/4 KO NOVA VAS	16.045,96
82	PRIKLJUČNI CJEVOVOD RADETIĆI NA K.Č.5217/1(KRINGA)	2,29
83	PC BARAT-IZMJEŠTANJE SA K.Č.52/2	4.600,00
84	PC MOČITADA(PRIKLJUČENJE KČ 274/2 I 277, KO RAKOTU	3.769,06
85	VO PELJAKI ZA K.Č. 313/1, 313/2 I DR., K.O.TINJAN	3.329,05
86	VO KOVAČI-OBLOG ZA K.Č.2151/3	132,72
87	PC HLISTIĆI-MALE BRAJDE ZA K.Č7790/2 K.O. TINJAN	3.532,72
88	VO BUZET-KOD VRTIĆA ZA K.Č.1425/3	3.600,00
89	PC VELI MLUN ZA K.Č.3150/1,3150/2,3148	3.335,00
90	PC LADIĆI ZA K.Č.1539/1,1540,1541	3.600,00
91	VO KALADRA ZA K.Č.5777/1,5777/2,5717/2 K.O. RO-VINJ	2.600,00
92	PC KANFANAR(PARENTINI)ZA K.Č.1327	3.600,00
93	PC KUČIĆI-KRINGA ZA K.Č.4239/10,4239/2,4239/3	3.000,00
94	VO ŠURANI-RAVNICA ZA K.Č.639/122	2.200,00
95	VO VIŠNJAN-KAMPE ZA K.Č.1344/2, 1344/4 I DR.	43,81
96	VO FRATA-PERCI NA K.Č.887/1 K.O. FRATA	34,43
97	PC RADOSLAVI ZA K.Č. 1027 i 1028/2	3.000,00
98	PC ŽUŽIĆI-BRAJDE ZA K.Č.1739/8,1739/9 ,1739/10	4.000,00
99	VO KRANJČIĆI-BAREDE ZA K.Č.3134,3135/1,3135/2,3136	132,72
100	VO INDUSTRIJSKA ZONA BUIĆI, 2.DIONICA ZA K.Č.1885,	23.598,83
101	VO GULIĆI (k.č.3064/1 i 3064/2)	-199,08
102	PC KRCULI ZA K.Č.7972/5,7972/6 I DR.K.O. ŽMINJ	132,72
103	VM BRTOŠI ZA K.Č.4718/1	65.926,42
104	VO U NASELJU LOVREČICA NA K.Č.1641/73,1641/71,1641	132,72
105	PC RAJKI-PODZID ZA K.Č.1617/3, 1606/24 I DR.	2.860,00
106	VO Gospodarska zona mala Huba	5.674,30
107	VO Mala Huba Štrped	19.904,45
108	VM Vrsar jug	70.796,55
109	VO KOSINOŽIĆI-1. i 2. DIONICA	94.593,99
110	VM naselja Kaldanija	43.382,78
111	VO Čabranija	2.112,94
112	HS Zovići	71.878,56
113	VO Kaštelir-Rojci-Diklići	24.348,43
114	Projekt. D75 dionica Umag-Novigrad-16-Karigador	112.545,81
II	**MATERIJALNA IMOVINA U PRIPREMI**	**6.962.896,42**
	UKUPNA IMOVINA U PRIPREMI	**10.519.026,71**

5.2. DUGOTRAJNA FINANCIJSKA IMOVINA

Na ovoj poziciji su evidentirane:

Opis	Bilješ-ka	2023	2024
		EUR	EUR
Ulaganja u udjele poduzetnika unutar grupe	/i/	150.666,93	150.666,93
Dani zajmovi, depoziti i slično poduzetnicima unutar grupe - Sredstva doznačena za izgradnju VSI – Butoniga	/ii/	274.191,77	274.191,77
Dionice i poslovni udjeli	/iii/	14.891,98	14.891,98
Potraživanja za otkupljene stanove (obveznice RH)	/iv/	15.683,92	115.683,92
Ukupno		**555.434,60**	**555.434,60**

/i/ Članovi Društva su temeljem Ugovora o prijenosu poslovnih udjela u trgovačkom društvu VSI – Vodovod Butoniga d.o.o. od 23.3.2018. godine prenijeli svoje udjele u navedenom društvu nominalne vrijednosti 150.666,93 EUR na Istarski vodovod d.o.o. čime je Istarski vodovod d.o.o. stekao 56,76% poslovnih udjela u društvu VSI-Vodovod Butoniga d.o.o.
Tijekom 2024. godine nominalni poslovni udjel u povezanom društvu usklađen je sa eurima na iznos od 150.660,00 EUR.

/ii/ Društvo će iskazano potraživanje za izgradnju VSI-Vodovod Butoniga zatvoriti prilikom planirane podjele društva VSI Vodovod Butoniga d.o.o. Buzet.

/iii/ Na poziciji dionica i poslovnih udjela u iznosu od 14.891,98 EUR Društvo iskazuje po nominalnoj vrijednosti 98 dionica Istarske kreditne banke Umag d.d. Umag (dalje IKB) (14.308,00 EUR), i poslovni udio u Istarska autocesta d.o.o. Pula (583,98 EUR).
Prema obavijesti Središnjeg klirinškog depozitarnog društva tržišna vrijednost dionica IKB na dan 31.12.2024. godine iznosi 51.450,00 EUR (u 2023. godini 37.044,00 EUR). Društvo nije izvršilo svođenje na tržišnu vrijednost.

/iv/ Potraživanja za otkupljene stanove predstavljaju potraživanja od Republike Hrvatske za obveznice po prodanim stanovima radnicima koji su plaćeni ili otplaćivani starom deviznom štednjom u iznosu od 115.683,92 EUR. Istovremeno, Društvo u svojim knjigama iskazuje i potraživanja prema radnicima za odobrene kredite za kupnju stanova.

5.3. DUGOTRAJNA POTRAŽIVANJA

Dugotrajna potraživanja iskazana su u iznosu od 2.776,77 EUR (u 2023. godini 1.321,80 EUR).
Kao što je opisano u Bilješci 5.2./iv/, Društvo u svojim knjigama iskazuje dugoročna potraživanja od radnika za odobrene kredite za kupnju stanova u iznosu od 516,79 EUR (u 2023. godini u iznosu od 743,49 EUR). Za zakonom propisanu obvezu prema Republici Hrvatskoj i općinama Društvo iskazuje dugoročnu obvezu za dio vrijednosti prodanih stanova u iznosu 90.480,57 EUR (nepromijenjen iznos) (Bilješka 5.7.).
Preostali iznos od 2.259,98 EUR odnosi se na potraživanja po predstečajnoj nagodbi nominalne vrijednosti 9.474,47 EUR za koje je proveden ispravak vrijednosti od 7.214,49 EUR.

5.4. KRATKOTRAJNA IMOVINA

Kratkotrajna imovina se sastoji od: zaliha materijala, kratkotrajnih potraživanja, kratkotrajne financijske imovine (depoziti u bankama i pozajmice) te novca na računima u bankama.

5.4.1. ZALIHE

Opis	2023	2024	Indeks
	EUR	EUR	2024/2023
Sirovine i materijal	1.590.506,32	1.438.741,69	90
- vodovodni i ostali materijali	1.562.393,27	1.409.590,87	90
- rezervni i sitan inventar	28.113,05	29.150,82	104
Dani predujmovi za zalihe	3.273,41	224,21	7
Ukupno	**1.593.779,73**	**1.438.965,90**	**90**

5.4.2. KRATKOTRAJNA POTRAŽIVANJA

Društvo na poziciji potraživanja iskazuje potraživanja od kupaca, potraživanja od zaposlenika, potraživanja od države i drugih institucija te ostala potraživanja u ukupnom iznosu od 4.839.790,47 EUR (u 2023. godini 4.330.489,71 EUR), a prikazujemo ih kako slijedi:

5.4.2.1. POTRAŽIVANJA OD KUPACA

Potraživanja od kupaca po računima za prodanu vodu i izvršene usluge iznose 4.431.172,28 EUR te predstavljaju najveći udio u ukupnim kratkotrajnim potraživanjima Društva (91,6%).
U pregled u nastavku bit će uključena i potraživanja po predstečajnoj nagodbi u iznosu od 9.474,47 EUR (u 2023. godini 1.058,48 EUR) od čega je vrijednosno usklađeno 7.214,49 EUR kao i prethodne godine (vidi Bilješku 5.3.) te vrijednost fakturiranih vodnih naknada koje su vrijednosno usklađene. Prikaz **po kategorijama kupaca**:

rb	Opis	Bilješka	2023	2024	Indeks
			EUR	EUR	2024/2023
1	Potrošači (svi) - kratkotrajno potraživanje		4.323.977,35	4.696.136,14	109
2	Potrošači (Industrija) dugoročna potraživanja		1.636,79	9.474,47	579
3 (1+2)	Stanje bruto potraživanja prije vrijednosnog usklađenja		4.325.614,14	4.705.610,61	109
5	Vrijednosno usklađenje (voda,kamate, usluge)	/i/	(255.893,80)	(264.963,86)	104
4	Vrijednosno usklađenje (voda,kamate, usluge) - dugoročna potraživanja		(1.058,48)	(7.214,49)	682
6 (3-4-5)	Stanje umanjeno za vrijednosno usklađenje vode		4.068.661,86	4.433.432,26	109
7	Vrijednosno usklađenje za fakturirane naknade	/ii/	(238.742,56)	(1.262.856,45)	529
8 (6-7)	Neto stanje potraživanja na dan 31.12.		3.829.919,30	3.170.575,81	83

/i/ U 2024. godini izvršeno je vrijednosno usklađenje potraživanja u iznosu od 123.952,47 EUR.

/ii/ Budući su u strukturi potraživanja od kupaca sadržane i naknade koje Istarski vodovod d.o.o. fakturira i naplaćuje za druga komunalna društva i Hrvatske vode, ispravak vrijednosti evidentira se i na navedenim naknadama te obavještava druga društva o izvršenim vrijednosnim usklađenjima i otpisima.

Radi osiguranja naplate potraživanja, a za nepravovremeno plaćanje vode i usluga, Društvo provodi dnevne aktivnosti na praćenju naplate. Neurednim platišama se redovno šalju opomene o ograničavanju ili obustavi isporuke vode (nakon 90 dana od dana dospijeća računa) te opomene pred ovrhu, a u slučaju nemogućnosti naplate opominjanjem šalju se ovrhe. U 2024. godini poduzete su sljedeće mjere naplate:

Opis	Broj	Iznos potraživanja-eur
Opomene	20.264	2.827.050,90
Opomene pred ovrhom	4.487	1.027.174,68
Ovrhe	1.439	562.945,76
Stečaj	2	17.694,91
Ukupno	26.192	4.434.866,25

Prihod od obračunane zatezne kamate po osnovi prodaje vode i usluga iskazan je u financijskim prihodima i iznosi 136.072,87 EUR (u 2023. godini 108.108,11 EUR).

/iii/ Do 31.03.2025. godine iz salda potraživanja na dan 31.12.2024. godine (4.431.172,28 EUR) ostalo je otvoreno ukupno 1.023.692,15 EUR potraživanja od kupaca odnosno 23,10 % salda.

5.4.2.2. POTRAŽIVANJA OD ZAPOSLENIKA, DRŽAVE I OSTALA POTRAŽIVANJA

Potraživanja od zaposlenika, države i ostala potraživanja prikazuju se na sljedeći način:

Opis	2023	2024
	EUR	EUR
Potraživanja od zaposlenika	1.123,15	1.247,07
Potraživanja za PDV	39.831,39	52.031,11
Potraživanja za PDV po obračunu	115.452,41	36.616,34
Potraživanja za plaćeni predujam poreza na dobit	0,00	32.558,89
Potraživanja za više plaćenu naknadu za šume	0,00	1.238,51
Potraživanje prema HZZO	2.928,87	13.964,01
Potraživanja za ostala javna davanja	17,52	17,52
Potraživanja prema JLS za aktiviranu imovinu	35.337,70	179.917,43
Potraživanja za nedospjele kamate	15.252,21	14.209,31
Ostala potraživanja	52.462,91	76.818,00
Ukupno	**262.406,16**	**408.618,19**

5.4.3. KRATKOTRAJNA FINANCIJSKA IMOVINA

Kratkotrajna financijska imovina prikazuje se na sljedeći način:

Opis	Bilješka	2023	2024	Indeks
		EUR	EUR	2024/2023
Depoziti kod banaka	/i/	4.534.069,96	2.521.733,36	56
- Istarska kreditna banka d.d. Umag		2.521.733,36	2.521.733,36	100
- Erste & Steiermärkische Bank d.d.		2.012.336,60	0,00	-
Ukupno		**4.534.069,96**	**2.521.733,36**	**56**

/i/ Kratkoročni depoziti odnose se na slobodna vlastita i namjenska sredstva koje je Društvo oročilo kod Istarske kreditne banke Umag d.d. uz kamatnu stopu od 2,00 % do 2,50 % ovisno o iznosu, roku oročenja i uvjetima banke.
Aktivna kamata ostvarena kao prihod na oročena sredstva za 2024. godinu ukupno iznosi 65.879,44 EUR (u 2023. godini 28.289,15 EUR).

5.4.4. NOVAC U BANCI I BLAGAJNI

Društvo za poslovanje ima otvorene račune u Erste&Steirmärkische bank d.d. Rijeka te u Istarskoj kreditnoj banci Umag d.d. Umag. Novac na deviznom računu sveden je na srednji tečaj Hrvatske narodne banke na dan 31. prosinca 2024. godine.

Opis	2023	2024
	EUR	EUR
Žiro račun	6.195.751,80	8.052.056,38
Devizni račun	570,04	567,57
Ukupno	**6.196.321,84**	**8.052.623,95**

5.5. KAPITAL

Stanje i promjene na kapitalu iskazujemo na sljedeći način

Opis	Bilješka	2023	2024
		EUR	EUR
Temeljni kapital		50.169.080,00	50.169.080,00
Otpušteni krediti Hrvatskih voda (za primljena sredstva od 1996. do 2005.)		1.728.393,62	1.728.393,62
Sredstva od Županijske naknade do 1995		932.324,22	932.324,22
Ostale kapitalne rezerve - državni proračun		221.680,85	221.680,85
Udjeli u VSI Vodovod Butoniga	/ii/	150.666,93	150.666,93
Usklađenje temeljnog kapitala zbog konverzije iz kune u eure		141,58	141,58
Kapitalne rezerve		3.033.207,20	3.033.207,20
Zadržana dobit	/iii/	812.626,78	901.794,52
Dobit (gubitak) tekuće godine	/i/	89.167,74	63.119,81
Ukupno stanje kapitala 31. prosinca		**54.104.081,72**	**54.167.201,53**

/i/ Kao što je opisano u Bilješci 4.4. Društvo je za poslovnu 2024. godinu ostvarilo dobitak iz poslovanja u iznosu od 63.119,81 EUR.

/ii/ Kao što je opisano u Bilješci 5.2./i/, Članovi Društva su temeljem Ugovora o prijenosu poslovnih udjela u trgovačkom društvu VSI – Vodovod Butoniga d.o.o. od 23.3.2018. godine prenijeli svoje udjele u navedenom društvu nominalne vrijednosti 150.666,93 EUR na Istarski vodovod d.o.o. čime je Istarski vodovod d.o.o. stekao 56,76% poslovnih udjela u društvu VSI-Vodovod Butoniga d.o.o. Buzet. Stečene udjele Društvo je iskazao u okviru kapitalnih rezervi.

/iii/ Na poziciji zadržana dobit odlukom Skupštine raspoređena je dobit iz 2023. u iznosu od 89.167,74 EUR.

5.6. REZERVIRANJA

Stanje i promjene na rezerviranjima prikazujemo na sljedeći način:

Opis	Rezervacija za otpremnine	Rezervacije za godišnje odmore	Rezervacije za jubilane nagrade	Ukupno
Stanje 1. siječnja 2023.	502.805,80	217.090,04	373.667,29	1.093.563,13
Povećanje	914.330,69	166.199,38	329.688,17	1.410.218,24
Smanjenje	(502.805,79)	(217.090,04)	(373.667,29)	(1.093.563,12)
Stanje 31. prosinca 2023.	914.330,70	166.199,38	329.688,17	1.410.218,25
Stanje 1. siječnja 2024.	914.330,70	166.199,38	329.688,17	1.410.218,25
Povećanje	600.893,08	209.738,67	50.163,55	860.795,30
Smanjenje	(389.618,11)	(166.199,38)	(17.080,00)	(572.897,49)
Stanje 31. prosinca 2024.	**1.125.605,67**	**209.738,67**	**362.771,72**	**1.698.116,06**

Društvo je u tekućoj godini izvršilo i rezerviranja za jubilarne nagrade koje dospijevaju u razdoblju dužem od godine dana obračunate sukladno računovodstvenim standardima u iznosu od 362.771,72 EUR. Temeljem računovodstvenih standarda obračunate su i otpremnine i to kratkoročne u iznosu od 486.803,17 EUR i dugoročne u iznosu od 638.802,50 EUR.

5.7. DUGOROČNE OBVEZE

Društvo u svojim poslovnim knjigama iskazuje obvezu prema Republici Hrvatskoj i jedinicama lokalne samouprave za dio vrijednosti prodanih stanova radnicima na kredit u iznosu od 90.480,57 EUR. Društvo istovremeno u svojim knjigama iskazuje i dugotrajna potraživanja od radnika za odobrene kredite za kupnju stanova u iznosu od 516,79 EUR (u 2023. godini 743,49 EUR), kao i potraživanja od Republike Hrvatske za obveznice za prodane stanove koji su plaćeni ili otplaćivani starom deviznom štednjom u iznosu od 115.683,92 EUR (vidi Bilješke 5.2./iv/ i 5.3.).

5.8. KRATKOROČNE OBVEZE

Stanje po kratkoročnim obvezama iskazujemo:

Opis	Bilješka	2023	2024
		EUR	EUR
b) Obveze za primljene predujmove		85.518,60	83.650,53
c) Obveze prema dobavljačima	5.8.1.	3.864.945,01	3.401.727,48
- dobavljači za obrtna sredstva u zemlji i inozemstvu		2.433.485,12	1.730.406,33
- dobavljači za investicijska ulaganja		1.431.459,89	1.671.321,15
d) Obveze prema zaposlenima	5.8.2.	452.322,72	538.963,63
- plaća za 12 mjesec		412.856,25	487.519,07
- naknada za prijevoz i prehranu zaposlenika		39.466,47	51.444,56
e) Obveze za poreze, doprinose, i slična davanja	5.8.3.	317.850,38	356.771,82
- porez na dohodak		56.870,29	72.870,39
- porez na dobitak		26.518,29	4.183,02
- porez na dodanu vrijednost		27.541,92	31.439,99
- doprinosi za obvezna osiguranja		206.229,55	248.278,42
- ostalo		690,33	0,00
f) Ostale kratkoročne obveze	5.8.4.	3.047.785,60	3.426.331,52
- primljena razvojna sredstva	5.8.4.(A)	11.721,03	0,00
- fakturirane nenaplaćene i naplaćene a nedoznačene naknade za odvodnju i ostale naknade	5.8.4.(B)	2.733.240,29	2.892.353,58
- ostale obveze	5.8.4.(C)	302.824,28	533.977,94
Ukupno		**7.768.422,31**	**7.807.444,98**

5.8.1. OBVEZE PREMA DOBAVLJAČIMA

/i/ Obveze prema dobavljačima iskazane su u iznosu od 3.401.727,48 EUR i bilježe smanjenje za 12% u odnosu na prethodnu godinu.
Na navedenoj poziciji iskazane su obveze prema poduzetnicima unutar grupe (VSI – Vodovod Butoniga d.o.o.) u iznosu od 33.300,24 EUR, te ostale obveze prema dobavljačima u iznosu od 3.368.427,24 EUR.

/ii/ Do 31.03.2025. godine iz salda obveza (3.401.727,48 EUR) na dan 31.12.2024. godine ostalo je nepodmireno ukupno 52.172,66 EUR obveza prema dobavljačima odnosno 1,53% salda.

5.8.2 OBVEZE PREMA ZAPOSLENIMA

Obveze prema zaposlenima u iznosu od 538.963,63 EUR odnose se na plaću te prijevoz na posao i s posla te prehranu za prosinac 2024. godine, a koja je isplaćena u siječnju 2025. godine.

5.8.3. OBVEZE ZA POREZE, DOPRINOSE I SLIČNA DAVANJA

Obveze za poreze, doprinose i slična davanja iznose 356.771,82 EUR i bilježe povećanje za 12,2% u odnosu na prethodnu godinu.

5.8.4. OSTALE KRATKOROČNE OBVEZE

Ostale kratkoročne obveze iznose 3.426.331,52 EUR (u 2023. godini 3.047.785,60 EUR), a prikazujemo ih na sljedeći način:

A) Obaveze za izgradnju po sredstvima JLS i drugo

Opis	2023	2024
	EUR	EUR
Obveze za izgradnju vodoopskrbnih objekata po ugovorima o zajedničkom financiranju	11.721,03	0,00
Ukupno	11.721,03	0,00

B) Obveze po ostalim naknadama iskazanim u računima vode

Društvo od potrošača, putem računa za isporučenu vodu, obračunava i naplaćuje naknade propisane Zakonom o financiranju vodnog gospodarstva za Hrvatske vode (korištenje i zaštita voda), naknadu za odvodnju i razvoj odvodnje ugovorenu s komunalnim društvima u općinama i gradovima, naknadu za razvoj za Istarski vodozaštitni sustav te naknadu za razvoj vodoopskrbe.
Na dan 31. prosinca 2024. godine ukupne obveze za fakturiranu nenaplaćenu i za naplaćenu, a nedoznačenu naknadu iznosile su 2.892.353,58 EUR od čega se na naknadu u saldu vrijednosnog usklađenja odnosi iznos od 280.716,80 EUR, a prikazujemo ih kako slijedi:

Opis	2023	2024
	EUR	EUR
Naknada za odvodnju (cijena usluge odvodnje i naknada za razvoj odvodnje)	1.924.160,78	2.300.472,91
Naknada za korištenje i zaštitu voda - Hrvatske vode	352.095,49	61.018,02
Obveza za Istarski vodozaštitni sustav - IVS	232.691,65	250.145,85
Vrijednosno usklađenje	224.292,37	280.716,80
Ukupno	**2.733.240,29**	**2.892.353,58**

Zbog lakšeg razumijevanja iskaznih obveza za ostale naknade na dan 31. prosinca 2024. godine, prikazujemo ih i na sljedeći način:

Opis	2023	2024
	EUR	EUR
Ukupno fakturirane, a nenaplaćene naknade	1.738.308,55	1.971.891,15
Naplaćene a nedoznačene naknade	994.932,45	920.462,43
Ukupno	**2.733.241,00**	**2.892.353,58**

C) Ostale obveze

Obveze u iznosu od 533.977,94 EUR (u 2023. godini 302.824,28 EUR) odnose se na obveze za primljena jamstva u iznosu od 530.096,19 EUR te obveze prema nadzornom odboru 3.881,75 EUR.

5.9. PRIHOD BUDUĆEG RAZDOBLJA

Ukupno prihodi budućeg razdoblja na dan 31. prosinca 2024. iznose 35.346.531,21 EUR (u 2023. iznosili su 30.792.655,15 EUR), a odnose se na sredstva utrošena za investicije dobivena od JLS, Hrvatskih voda, EU projekata i drugih, utrošena sredstva naknade za razvoj vodoopskrbe te ustupljenih vodoopskrbnih objekata u iznosu od 28.398.296,54 EUR (u 2023. godini 26.452.911,74 EUR) i na neutrošena i fakturirana sredstva naknade za razvoj vodoopskrbe u iznosu od 6.948.234,67 (vidi Bilješku /iii/).
Društvo prijenos na prihode s odgođenih prihoda obavlja u visini pojedinačne amortizacije za dugotrajnu imovinu nabavljenu iz tih sredstava.

OPIS	ULAGANJA U VODOOPSKRBNE OBJEKTE - "IMOVINA U FUNKCIJI"	ODGOĐENI PRIHODI OD POTPORA	ODGOĐENI PRIHODI - DOZNAKE HRVATSKIH VODA	USTUPLJENI VODOOPSKRBNI OBJEKTI	NAKNADA ZA RAZVOJ		ULAGANJA EU DRINKADRIA	ULAGANJA EU - MUHA	UKUPNO
					IZGRAĐENI OBJEKTI VODOOPSKRBE IZ NAKNADE	FAKTURIRANA I NEUTROŠENA SREDSTVA NAKNADE			
Stanje 1. siječnja 2024.	5.127.200,04	387.925,49	10.167.351,39	3.929.134,77	6.577.775,12	4.339.743,41	36.444,10	227.080,83	30.792.655,15
USKLAĐENJE									0,00
USTUPLJENI OGRANCI I AVANSI	0,00	0,00	0,00	871.103,28	0,00	0,00	0,00	0,00	871.103,28
DOZNAKE HRVATSKIH VODA	0,00	0,00	1.498.920,37	0,00	0,00	0,00	0,00	0,00	1.498.920,37
PRIJENOS/DONOS S NAKNADA ZA SUFINANCIRANJE JLS	0,00	0,00	0,00	0,00	794.810,57	(794.810,57)	0,00	0,00	0,00
UPLATE OD JLS-a	85.721,03	0,00	0,00	0,00	0,00	0,00	0,00	0,00	85.721,03
SMANJENJE - AMORTIZACIJA	(257.470,45)	(18.484,64)	(484.560,06)	(153.449,13)	(250.854,50)	0,00	(33.641,16)	(106.710,51)	(1.305.170,45)
FAKTURIRANA I NAPLAĆENA NAKNADA ZA RAZVOJ VODOOPSKRBE	0,00	0,00	0,00	0,00	0,00	3.403.301,83	0,00	0,00	3.403.301,83
STANJE 31. prosinac 2024.	**4.955.450,62**	**369.440,85**	**11.181.711,70**	**4.646.788,92**	**7.121.731,19**	**6.948.234,67**	**2.802,94**	**120.370,32**	**35.346.531,21**

/i/ Društvu je za aktiviranu imovinu u 2023. godini nedostajalo izvora sredstava u iznosu od 179.917,43 EUR (u 2023. godini u iznosu od 35.337,70 EUR) koje je iskazalo na kratkotrajnim potraživanjima na dan 31. prosinca 2024. godine, a isto će se podmiriti iz buduće prikupljene naknade (vidi Bilješku 5.4.2.2.).

/ii/ Za imovinu izgrađenu iz namjenskih sredstava koja je u funkciji obračunata je amortizacija u iznosu od 1.305.170,45 EUR (u 2023. godini u iznosu od 1.153.959,39 EUR) za koliko je iskazan prihod, a umanjen odgođeni prihod (vidi Bilješku 4.1./v/).

/iii/ JLS su na prijedlog Društva donijele Odluke o obračunu i naplati naknade za razvoj sustava javne vodoopskrbe u visini do 0,13272 EUR/m³ počevši od 1. travnja 2014. godine.
Sukladno Zakonu o vodnim uslugama iz 2019. Skupština Društva je 14. srpnja 2022. donijela novu odluku o naknadi za razvoj u visini od 0,13272 EUR/m^3, od čega zajednički dio naknade za razvoj iznosi 0,02654 EUR/m^3, a posebni dio iznosi 0,10618 EUR/m^3.

Skupština Društva je 27. svibnja 2024. godine donijela novu Odluku o naknadi za razvoj u visini od 0,30 EUR/m^3, od čega zajednički dio naknade za razvoj iznosi 0,06 EUR/m^3, a posebni dio iznosi 0,24 EUR/m^3.

Zajednički dio naknade za razvoj koristi se za dijelove sustava javne vodoopskrbe na cijelom uslužnom području dok se posebni dio naknade za razvoj koristi isključivo na području JLS s koje je prikupljen.

Odgođeni prihodi po osnovu fakturirane naknade za razvoj i naplaćene, a neutrošene naknade za razvoj na dan 31.12.2024. godine iznose 6.948.234,67 EUR (od čega se 23.869,56 EUR odnosi na spornu naplatu) i iste prikazujemo na sljedeći način:

Opis	2023	2024
	EUR	EUR
Fakturirana nenaplaćena razvojna naknada	258.863,43	353.036,28
Naplaćena neutrošena razvojna naknada	4.080.879,98	6.595.198,39
Ukupno	**4.339.743,41**	**6.948.234,67**

U poslovnim knjigama evidentirani su i odgođeni prihodi po osnovu utrošene naknade za razvoj u iznosu od 7.121.731,19 EUR. Isti predstavljaju odgođene prihode za fakturiranu i naplaćenu naknadu za razvoj iz koje su se financirale aktivirane investicije (objekti) umanjene za iznos koji se iskazao na prihodima od potpora, a u visini pripadajuće amortizacije obračunate tijekom korištenja aktiviranih investicija (objekata).

5.10. IZVANBILANČNI ZAPISI

Izvanbilančni zapisi evidentirani su u iznosu od 3.193.418,48 EUR, a sastoje se od 338.216,42 EUR za VSI – Vodovod Butoniga i 2.855.202,06 EUR primljenih i danih instrumenata osiguranja sa stanjem 31. prosinca 2024. godine.
Ugovorom iz 1998. godine Društvo je preuzeo prema VSI Vodovod Butoniga plansku obvezu doznake od 1.644.701,04 EUR. Tijekom 1998. realizirane su doznake prema Butonigi iz naknade za korištenje u iznosu od 1.032.292,85 EUR i iz cijene vode 274.191,77 EUR. Ukupno je doznačeno 1.306.484,62 EUR. Razlika je evidentirana kao izvanbilančna pozicija u iznosu od 338.216,42 EUR. Planski iznos iz Ugovora nije podmiren u cijelosti zbog neriješenog statusa i odnosa vlasnika VSI - Vodovod Butoniga d.o.o. Buzet.
Na dan bilanciranja Društvo ima evidentirana primljena jamstva od dobavljača i izvođača za uredno izvršenje radova, usluga i isporuke opreme u ukupnom iznosu od 2.855.202,06 EUR, a sastoje se od: garancija banaka (2.251.999,32 EUR) i zadužnica (603.202,74 EUR) po ugovorima za radove, opremu i usluge.

6. IZVJEŠTAJ O NOVČANOM TIJEKU

/i/ Primici i izdaci novca i novčanih ekvivalenata

Izvještaj o novčanom toku sastavljen je direktnom metodom sukladno MRS-u 7 - Izvještaj o novčanom tijeku. Novčani tijekovi po aktivnostima Društva prikazani su u nastavku.

Opis	2023	2024
	EUR	EUR
Neto novčani tokovi od poslovnih aktivnosti	6.417.527,62	6.581.678,12
Neto novčani tokovi od investicijskih aktivnosti	(4.351.828,17)	(6.801.944,10)
Neto novčani tokovi od financijskih aktivnosti	(2.272,18)	64.197,91
Nerealizirane tečajne razlike po novcu i novčanim ekvivalentima	22,33	33,58
Neto povećanje ili smanjenje novčanih tokova	**2.063.449,60**	**(156.034,49)**
Novac i novčani ekvivalenti na početku razdoblja	8.666.942,20	10.730.391,80
Novac i novčani ekvivalenti na kraju razdoblja	10.730.391,80	10.574.357,31

Neto novčani tijek pokazuje smanjenje novca i novčanih ekvivalenata na kraju obračunskog razdoblja u odnosu na početno stanje u iznosu od 156.034,49 EUR. U odnosu na 2023. godinu bilježi se povećanje novčanih tokova od poslovnih, investicijskih i financijskih aktivnosti.

7. IZVJEŠTAJ O PROMJENAMA KAPITALA

Kapital je tijekom tekućeg razdoblja povećan za dobit tekuće godine u iznosu od 63.119,81 EUR (vidi Bilješke 4.4. i 5.5.).

8. SUDSKI SPOROVI - POTENCIJALNE OBVEZE

Prema saznanjima Uprave protiv Društva se vode postupci po raznim osnovama (uspostava prijašnjeg stanja, utvrđivanje međe, isplata naknade).
Temeljem dobivenih informacija od odvjetnika angažiranih u navedenim postupcima te pravne službe Društva ne očekuju se značajni novčani odljevi po osnovu postupaka koji se vode protiv društva.

9. UPRAVLJANJE FINANCIJSKIM RIZICIMA

Društvo je izloženo raznim financijskim rizicima koji su povezani s kreditnim, valutnim, kamatnim i rizikom likvidnosti. Politika Društva kod upravljanja rizicima koji su povezani s kratkoročnim i dugoročnim financiranjem kupaca, upravljanje novčanim sredstvima, kreditima i obvezama može se sažeti u sljedeće:

VALUTNI RIZIK

Valutni rizik je rizik da će se vrijednosti financijskih instrumenata promijeniti uslijed promjene tečaja. Uvođenjem eura kao službene valute u Republici Hrvatskoj značajno se smanjuje valutni rizik Društva jer je manji dio poslovanja Društva iskazan u USD i CHF.

KAMATNI RIZIK

Kamatni rizik je rizik da će se vrijednost financijskih instrumenata promijeniti uslijed promjene tržišnih kamatnih stopa u odnosu na kamatne stope primjenjive na financijske instrumente. Društvo nema kamatnih obveza prema bankama i leasing društvima te iz tog razloga nije izloženo kamatnom riziku. Kamate po depozitima kod banaka ovise o uvjetima na financijskom tržištu.

KREDITNI RIZIK

Kreditni rizik je rizik da jedna strana u financijskom instrumentu neće ispuniti svoje obveze te da će time prouzročiti nastanak financijskog gubitka drugoj strani. Društvo nije značajno izloženo ovom riziku obzirom da svoje usluge prodaje velikom broju potrošača (pravnim osobama, domaćinstvima i vikendašima). U vrijeme sastavljanja bilješki ostalo je nenaplaćeno 23,10% potraživanja iz salda 31.12.2024. godine. Ispravak sumnjivih i spornih potraživanja procjenjuje se redovno. Društvo je u mogućnosti da obustavi ili ograniči isporuku vode neurednim platišama i na taj način realizira naplatu.

RIZIK LIKVIDNOSTI

Rizik likvidnosti, koji se također naziva rizikom financiranja, je rizik suočavanja Društva s teškoćama u pribavljanju sredstava za podmirenje obveza po financijskim instrumentima. Koeficijent tekuće likvidnosti (kratkotrajna imovina/kratkoročne obveze) na dan 31. prosinca 2024. godine iznosi 2,16.
Obzirom na karakter potraživanja koja su značajna i u sebi sadrže i potraživanja za ostale naknade koje je Istarski vodovod dužan doznačiti drugim pravnim osobama značajan dio kratkotrajne imovine odnosi na oročena sredstva i sredstva na žiro računima kod banaka (62,7% ukupne kratkotrajne imovine).
Pokazatelj likvidnosti ne odražava stvarni rizik likvidnosti, budući da Društvo značajan dio kratkoročnih obveza pokriva iz tekućeg priliva i deponiranih namjenskih sredstava zbog neostvarene dinamike investicijskih ulaganja.

PROCJENA FER VRIJEDNOSTI

Glavni financijski instrumenti Društva, koji se ne vode po tržišnoj vrijednosti, su novac i novčani ekvivalenti, potraživanja od kupaca, ostala potraživanja, dugotrajna potraživanja, obveze prema dobavljačima i ostale obveze.
Iskazana knjigovodstvena vrijednost novca i novčanih ekvivalenata približna je njihovoj fer vrijednosti zbog kratkoročnog dospijeća ovih financijskih instrumenata. Slično tomu, iskazane vrijednosti povijesnog troška potraživanja i obveza, uključujući i rezerviranja, koje su podložne normalnim uvjetima poslovanja, približne su njihovim fer vrijednostima.
Uprava Društva je procijenila da se fer vrijednost financijskih sredstava i obveza bitno ne razlikuje od knjigovodstvene vrijednosti.

10. DOGAĐAJI POSLIJE KRAJA GODINE

/i/ U prosincu 2024. godine Skupština Društva, sukladno Zakonu o vodnim uslugama i Uredbi o uslužnim područjima, donijela je Odluku o pripajanju društva PARK ODVODNJA d.o.o. Buzet.

Pripajanje je provedeno Rješenjima Trgovačkog suda u Pazinu poslovni broj Tt-24/9311-4 od 28. veljače 2025. i poslovni broj Tt-24/9312-4 od 19. ožujka 2025.

Pripajanjem je iz sredstava društva povećan temeljni kapital Društva sa iznosa od 50.169.080,00 EUR za iznos od 207.750,00 EUR na iznos od 50.376.830,00 EUR.

Pripajanjem PARK ODVODNJA d.o.o. Društvo će započeti obavljati i djelatnost javne odvodnje.

/ii/ Odlukom Skupštine Društva od 20. prosinca 2024. donesena je i Odluka o novoj cijeni vodnih usluga s primjenom od 01. siječnja 2025. godine čime je uvedena viša sezonalna cijena za razdoblje lipanj-rujan.

11. ODOBRENJE FINANCIJSKIH IZVJEŠTAJA

Financijski izvještaji iznijeti na stranicama od 34 do 70 odobreni su dana 23.04.2025. godine

Direktor:

Mladen Nežić

MIŠLJENJA NEOVISNOG REVIZORA ZA 2024. GODINU:

- **MIŠLJENJE NEOVISNOG REVIZORA VLASNICIMA DRUŠTVA S OGRANIČENOM ODGOVORNOŠĆU ISTARSKI VODOVOD, BUZET ZA 2024.GODINU**

- **IZVJEŠĆE NEOVISNOG REVIZORA O OBAVLJENOJ REVIZIJI TEMELJEM ČLANKA 36. ZAKONA O VODNIM USLUGAMA ČLANOVIMA DRUŠTVA ISTARSKI VODOVOD, BUZET ZA 2024. GODINU**

IRIS NOVA
REVIZIJA, POREZNO SAVJETOVANJE
FINANCIJSKE ANALIZE I USLUGE

IZVJEŠĆE NEOVISNOG REVIZORA
VLASNICIMA DRUŠTVA S OGRANIČENOM ODGOVORNOŠĆU
ISTARSKI VODOVOD , BUZET
ZA 2024.GODINU

Izvješće o reviziji godišnjih NEKONSOLIDIRANIH financijskih izvještaja

Mišljenje

Obavili smo reviziju godišnjih nekonsolidiranih financijskih izvještaja ISTARSKI VODOVOD d.o.o. Buzet, Hrvatska (dalje Društvo) koji obuhvaćaju Izvještaj o sveobuhvatnoj dobiti, Izvještaj o financijskom položaju (Bilancu) na 31. prosinca 2024. godine, Izvještaj o novčanim tokovima, Izvještaj o promjenama kapitala za tada završenu godinu te Bilješke uz financijske izvještaje, uključujući i materijalno značajne računovodstvene politike.

Prema našem mišljenju, priloženi godišnji nekonsolidirani financijski izvještaji istinito i fer prikazuju financijski položaj Društva na 31. prosinca 2024. godine, njegovu financijsku uspješnost i njegove novčane tokove za tada završenu godinu u skladu s Međunarodnim standardima financijskog izvještavanja usvojenima od strane Europske unije (MSFI).

Osnova za mišljenje

Obavili smo našu reviziju u skladu s Međunarodnim revizijskim standardima (MRevS-ima). Naše odgovornosti prema tim standardima su podrobnije opisane u našem izvješću revizora u odjeljku Odgovornosti revizora za reviziju godišnjih nekonsolidiranih financijskih izvještaja.
Neovisni smo od Društva u skladu s Međunarodnim kodeksom etike za profesionalne računovođe, uključujući Međunarodne standarde neovisnosti koje je izdao Odbor za međunarodne standarde etike za računovođe (IESBA) (IESBA Kodeks), kao i u skladu s etičkim zahtjevima koji su relevantni za našu reviziju godišnjih nekonsolidiranih financijskih izvještaja u Republici Hrvatskoj i ispunili smo naše ostale etičke odgovornosti u skladu s tim zahtjevima i IESBA Kodeksom.
Vjerujemo da su revizijski dokazi koje smo pribavili dostatni i primjereni da osiguraju osnovu za naše mišljenje.

Isticanje pitanja

/i/ Skrećemo pozornost na Bilješku 1 – Osnivanje, djelatnost i organizacija u kojem je Društvo objavilo kako je započelo s aktivnosti pripajanja temeljem Zakona o vodnim uslugama.
U prosincu 2024. godine Skupština Društva donijela je Odluku o pripajanju društva PARK ODVODNJA d.o.o. Buzet, a što je provedeno krajem veljače 2025. godine.
Nadležnom ministarstvu podnesen je zahtjev za ispunjenjem općih uvjeta za početak poslovanja javnog isporučitelja vodnih usluga koji postupak je u tijeku.
Formalni završetak pripajanja očekuje se tijekom 2025. godine po usaglašavanju novog teksta Društvenog ugovora te pripajanja preostalih vodnih isporučitelja na uslužnom području 23.
Naše mišljenje nije modificirano u vezi s tim pitanjima.

/ii/ Skrećemo pozornost na Bilješku 10/ii/ - Događaji poslije kraja godine u kojem je Društvo objavilo kako je donijelo odluku o uvođenju sezonalnih cijena vode isključivo za vrijeme ljetne sezone, od početka lipnja do kraja rujna, a koja se počinje primjenjivati u 2025. godini.
Naše mišljenje nije modificirano u vezi s tim pitanjima.

Ostala pitanja

U prosincu 2016. godine Skupština društva Vodoopskrbni sustav Istre – vodovod Butoniga d.o.o. Buzet donijela je odluku o prestanku ovog društva kroz institut razdvajanja s preuzimanjem od strane trgovačkih društava Istarski vodovod d.o.o. Buzet i Vodovod Pula d.o.o. Pula.
Razdvajanje s preuzimanjem se provodi kroz dvije faze. Tijekom 2017. i 2018. godine provedene su aktivnosti oko prve faze (članovi društva – jedinice lokalne samouprave donijele su odluku o prijenosu svojih poslovnih udjela na trgovačka društva Istarski vodovod d.o.o. Buzet i Vodovod Pula d.o.o. Pula i sklopljen je ugovor o prijenosu poslovnih udjela) (Bilješka 5.2./i/). Druga faza (odluka o podjeli društva) još nije provedena.
U veljači 2024. godine održan je sastanak s predstavnicima nadležnog ministarstva, Vodovoda Pula i VSI Vodovod Butoniga na kojem se, na temelju Zakona o vodnim uslugama, predložilo otvaranje postupka likvidacije Društva, prijenos imovine i način upravljanja imovinom koja bi ostala u suvlasništvu.
Tijekom 2024. i 2025. godine održano je nekoliko sastanaka oko načina podjele imovine Društva.
Naše mišljenje nije modificirano u vezi s tim pitanjima.

Ostale informacije

Izvještaj poslovodstva
Uprava je odgovorna za ostale informacije. Ostale informacije uključuju Izvještaj poslovodstva uključeno u Godišnje izvješće, ali ne uključuju financijske izvještaje i naše izvješće revizora o njima. Naše mišljenje o financijskim izvještajima ne obuhvaća ostale informacije.
U vezi s našom revizijom financijskih izvještaja, naša je odgovornost pročitati ostale informacije i, u provođenju toga, razmotriti jesu li ostale informacije značajno proturječne financijskim izvještajima ili našim saznanjima stečenim u reviziji ili se drugačije čini da su značajno pogrešno prikazane.
U pogledu Izvještaja poslovodstva, obavili smo i postupke propisane Zakonom o računovodstvu. Ti postupci uključuju provjeru je li Izvješće poslovodstva sastavljeno u skladu s člankom 24. Zakona o računovodstvu.
Temeljeno na obavljenim postupcima, u mjeri u kojoj smo u mogućnosti to procijeniti, izvještavamo da:
1. su informacije u priloženom Izvještaju poslovodstva usklađene, u svim značajnim odrednicama, s priloženim godišnjim nekonsolidiranim financijskim izvještajima;
2. je priloženi Izvještaj poslovodstva sastavljen je u skladu sa člankom 24. Zakona o računovodstvu.
Na temelju poznavanja i razumijevanja poslovanja Društva i njegova okruženja stečenog u okviru revizije godišnjih nekonsolidiranih financijskih izvještaja, dužni smo izvijestiti ako smo ustanovili da postoje značajni pogrešni prikazi u priloženom Izvještaju poslovodstva. U tom smislu nemamo što izvijestiti.
Izvješćivanje temeljem članka 36. Zakona o vodnim uslugama
Obavili smo, u skladu s člankom 36. Zakona o vodnim uslugama, reviziju priloženih povijesnih financijskih informacija pod nazivom Ključni pokazatelji učinkovitosti poslovanja isporučitelja vodnih usluga za 2024. godinu društva ISTARSKI VODOVOD d.o.o. Buzet i Podaci o određivanju cijene vodnih usluga i naknade za razvoj za 2024. godinu društva ISTARSKI VODOVOD d.o.o. Buzet i izdali posebno izvješće neovisnog revizora s pozitivnim mišljenjem datirano s 23. travnja 2025. godine.

Odgovornosti uprave i onih koji su zaduženi za upravljanje za godišnje nekonsolidirane financijske izvještaje

Uprava je odgovorna za sastavljanje godišnjih nekonsolidiranih financijskih izvještaja koji istinito i fer prikazuju u skladu s MSFI i za one interne kontrole za koje uprava odredi da su potrebne za omogućavanje sastavljanja godišnjih nekonsolidiranih financijskih izvještaja koji su bez značajnog pogrešnog prikaza uslijed prijevare ili pogreške.

U sastavljanju godišnjih nekonsolidiranih financijskih izvještaja, uprava je odgovorna za procjenjivanje sposobnosti Društva da nastavi s vremenski neograničenim poslovanjem, objavljivanje, ako je primjenjivo, pitanja povezanih s vremenski neograničenim poslovanjem i korištenjem računovodstvene osnove utemeljene na vremenskoj neograničenosti poslovanja, osim ako uprava ili namjerava likvidirati Društvo ili prekinuti poslovanje ili nema realne alternative nego da to učini.

Oni koji su zaduženi za upravljanje su odgovorni za nadziranje procesa financijskog izvještavanja kojeg je ustanovilo Društvo.

IRIS NOVA
REVIZIJA, POREZNO SAVJETOVANJE
FINANCIJSKE ANALIZE I USLUGE

Odgovornost revizora za reviziju godišnjih nekonsolidiranih financijskih izvještaja

Naši ciljevi su steći razumno uvjerenje o tome jesu li godišnji nekonsolidirani financijski izvještaji kao cjelina bez značajnog pogrešnog prikaza uslijed prijevare ili pogreške i izdati izvješće revizora koje uključuje naše mišljenje. Razumno uvjerenje je viša razina uvjerenja, ali nije garancija da će revizija obavljena u skladu s MRevS-ima uvijek otkriti značajno pogrešno prikazivanje kada ono postoji. Pogrešni prikazi mogu nastati uslijed prijevare ili pogreške i smatraju se značajni ako se razumno može očekivati da, pojedinačno ili u zbroju, utječu na ekonomske odluke korisnika donijete na osnovi tih godišnjih nekonsolidiranih financijskih izvještaja.

Kao sastavni dio revizije u skladu s MRevS-ima, stvaramo profesionalne prosudbe i održavamo profesionalni skepticizam tijekom revizije. Mi također:

- prepoznajemo i procjenjujemo rizike značajnog pogrešnog prikaza godišnjih nekonsolidiranih financijskih izvještaja, zbog prijevare ili pogreške, oblikujemo i obavljamo revizijske postupke kao reakciju na te rizike i pribavljamo revizijske dokaze koji su dostatni i primjereni da osiguraju osnovu za naše mišljenje. Rizik neotkrivanja značajnog pogrešnog prikaza nastalog uslijed prijevare je veći od rizika nastalog uslijed pogreške, jer prijevara može uključiti tajne sporazume, krivotvorenje, namjerno ispuštanje, pogrešno prikazivanje ili zaobilaženje internih kontrola,
- stječemo razumijevanje internih kontrola relevantnih za reviziju kako bismo oblikovali revizijske postupke koji su primjereni u danim okolnostima, ali ne i za svrhu izražavanja mišljenja o učinkovitosti internih kontrola Društva,
- ocjenjujemo primjerenost korištenih računovodstvenih politika i razumnost računovodstvenih procjena i povezanih objava koje je stvorila uprava,
- zaključujemo o primjerenosti korištene računovodstvene osnove utemeljene na vremenskoj neograničenosti poslovanja koju koristi uprava i, temeljeno na pribavljenim revizijskim dokazima, zaključujemo o tome postoji li značajna neizvjesnost u vezi s događajima ili okolnostima koji mogu stvarati značajnu sumnju u sposobnost Društva da nastavi s vremenski neograničenim poslovanjem. Ako zaključimo da postoji značajna neizvjesnost, od nas se zahtijeva da skrenemo pozornost u našem izvješću neovisnog revizora na povezane objave u godišnjim nekonsolidiranim financijskim izvještajima ili, ako takve objave nisu odgovarajuće, da modificiramo naše mišljenje. Naši zaključci se temelje na revizijskim dokazima pribavljenim sve do datuma našeg izvješća neovisnog revizora. Međutim, budući događaji ili uvjeti mogu uzrokovati da Društvo prekine s vremenski neograničenim poslovanjem,
- ocjenjujemo cjelokupnu prezentaciju, strukturu i sadržaj godišnjih nekonsolidiranih financijskih izvještaja, uključujući i objave, kao i odražavaju li godišnji nekonsolidirani financijski izvještaji transakcije i događaje na kojima su zasnovani na način kojim se postiže fer prezentacija.

Mi komuniciramo s onima koji su zaduženi za upravljanje u vezi s, između ostalih pitanja, planiranim djelokrugom i vremenskim rasporedom revizije i važnim revizijskim nalazima, uključujući i u vezi sa značajnim nedostacima u internim kontrolama koji su otkriveni tijekom naše revizije.

IRIS nova, revizija, porezno savjetovanje, financijske analize i usluge, d.o.o.
Rijeka, Fiorello la Guardia 13/III

Uprava:

Zdravko Ružić

Hrvatska

U ime i za IRIS nova d.o.o.

Ovlašteni revizor:

Zdravko Ružić

Rijeka, 23.04.2025.

IRIS NOVA
REVIZIJA, POREZNO SAVJETOVANJE
FINANCIJSKE ANALIZE I USLUGE

IZVJEŠĆE NEOVISNOG REVIZORA O OBAVLJENOJ REVIZIJI TEMELJEM ČLANKA 36. ZAKONA O VODNIM USLUGAMA VLASNICIMA DRUŠTVA S OGRANIČENOM ODGOVORNOŠĆU ISTARSKI VODOVOD, BUZET ZA 2024. GODINU

Izvješće temeljem članka 36. Zakona o vodnim uslugama

Obavili smo, u skladu s člankom 36. Zakona o vodnim uslugama, reviziju priloženih povijesnih financijskih informacija pod nazivom Ključni pokazatelji učinkovitosti poslovanja isporučitelja vodnih usluga za 2024. godinu društva ISTARSKI VODOVOD d.o.o., Buzet (u daljnjem tekstu: Ključni pokazatelji) i Podataka o određivanju cijene vodnih usluga i naknade za razvoj za 2024. godinu društva ISTARSKI VODOVOD d.o.o., Buzet (u daljnjem tekstu: Podaci).
Uprava društva ISTARSKI VODOVOD d.o.o., Buzet je sastavila Ključne pokazatelje temeljem Uredbe o vrednovanju učinkovitosti poslovanja isporučitelja vodnih usluga (NN broj 70/23) i Podatke temeljem Uredbe o metodologiji za određivanje cijene vodnih usluga (NN broj 70/23).

Odgovornost uprave

Uprava je odgovorna za:

- sastavljanje Ključnih pokazatelja u skladu s Uredbom o vrednovanju učinkovitosti poslovanja isporučitelja vodnih usluga;
- sastavljanje Podataka u skladu s Uredbom o metodologiji za određivanje cijene vodnih usluga;
- sastavljanje godišnjih financijskih izvještaja u skladu sa Međunarodnim standardima financijskog izvještavanja i zakonskim propisima;
- usklađenost relevantnih financijskih informacija sadržanih u godišnjim financijskim izvještajima i Ključnim pokazateljima; i
- one interne kontrole koje Uprava smatra nužnim za sastavljanje Ključnih pokazatelja, Podataka i godišnjih financijskih izvještaja bez značajnih pogrešnih prikazivanja uslijed prijevare ili pogreške.

Revizorova odgovornost

Naša je odgovornost izraziti mišljenje o priloženim Ključnim pokazateljima i Prijavi temeljeno na našoj reviziji. Reviziju smo obavili u skladu sa Međunarodnim revizijskim standardima. Ti standardi zahtijevaju da postupamo u skladu s etičkim zahtjevima i planiramo te obavimo reviziju kako bismo stekli razumno uvjerenje o tome jesu li Ključni pokazatelji i Podaci bez značajnog pogrešnog prikazivanja.

Revizija uključuje obavljanje postupaka radi dobivanja revizijskih dokaza o iznosima u Ključnim pokazateljima i Podacima, kao i o objavama priloženim uz njih. Odabrani postupci ovise o revizorovoj prosudbi, kao i procjeni rizika značajnog pogrešnog prikazivanja Ključnih pokazatelja odnosno Podataka uslijed prijevare ili pogreške. U stvaranju tih procjena rizika, revizor razmatra interne kontrole relevantne za subjektovo sastavljanje Ključnih pokazatelja i Podataka kako bi se oblikovali revizijski postupci koji su primjereni u okolnostima, ali ne i za namjenu izražavanja mišljenja o učinkovitosti internih kontrola poslovnog subjekta. Revizija također uključuje ocjenjivanje primjerenosti primijenjenih računovodstvenih politika i razumnosti računovodstvenih procjena koje je stvorila Uprava, kao i ocjenjivanje cjelokupne prezentacije Ključnih podataka i Podataka.

Vjerujemo da su revizijski dokazi koje smo pribavili dostatni i primjereni da osiguraju osnovu za naše revizijsko mišljenje.

IRIS NOVA
REVIZIJA, POREZNO SAVJETOVANJE
FINANCIJSKE ANALIZE I USLUGE

Mišljenje

Prema našem mišljenju, financijske informacije u Ključnim pokazateljima učinkovitosti poslovanja isporučitelja vodnih usluga za 2024. godinu društva ISTARSKI VODOVOD d.o.o., Buzet i Podataka o određivanju cijene vodnih usluga i naknade za razvoj za 2024. godinu društva ISTARSKI VODOVOD d.o.o., Buzet sastavljene su, u svim značajnim odrednicama, u skladu s Uredbom o vrednovanju učinkovitosti poslovanja isporučitelja vodnih usluga i Uredbom o metodologiji za određivanje cijene vodnih usluga.

Računovodstvena osnovica i ograničenje distribucije

Bez izražavanja rezerve za naše mišljenje, skrećemo pozornost na činjenicu da su Ključni pokazatelji učinkovitosti poslovanja isporučitelja vodnih usluga za 2024. godinu društva ISTARSKI VODOVOD d.o.o., Buzet i Podaci o određivanju cijene vodnih usluga i naknade za razvoj za 2024. godinu društva ISTARSKI VODOVOD d.o.o., Buzet sastavljeni kako bi se osiguralo da društvo ISTARSKI VODOVOD d.o.o. Buzet ispuni svoje obveze izvještavanja po zahtjevu Vijeća za vodne usluge. Kao posljedica toga, Ključni pokazatelji učinkovitosti poslovanja isporučitelja vodnih usluga za 2024. godinu društva ISTARSKI VODOVOD d.o.o., Buzet i Podaci o određivanju cijene vodnih usluga i naknade za razvoj za 2024. godinu društva ISTARSKI VODOVOD d.o.o., Buzet mogu biti neprikladni za ostale svrhe. Naše izvješće namijenjeno je isključivo društvu ISTARSKI VODOVOD d.o.o. Buzet i Vijeću za vodne usluge te se ne smije distribuirati ostalim strankama.

Ostala pitanja

/i/ Društvo ISTARSKI VODOVOD d.o.o., Buzet sastavilo je odvojeni skup financijskih izvještaja za godinu završenu 31. prosinca 2024. godine u skladu sa Međunarodnim standardima financijskog izvještavanja (MSFI) za koje je ulagačima društva ISTARSKI VODOVOD d.o.o., Buzet izdano odvojeno revizorovo izvješće datirano na dan 23. travnja 2025. godine.

/ii/ Sukladno Zakonu o vodnim uslugama i Uredbi o uslužnim područjima, u prosincu 2024. godine članovi društva donijeli su Odluku kojom se Društvu pripaja PARK ODVODNJA d.o.o. Buzet, OIB 99680623650, a što je u sudskom registru provedeno krajem veljače 2025. godine.

Rijeka, 23. travanj 2025.

IRIS nova, revizija, porezno savjetovanje, financijske analize i usluge, d.o.o.
Rijeka, Fiorello la Guardia 13/III
Hrvatska

U **ime i za IRIS nova d.o.o.**

Uprava:

Zdravko Ružić

Ovlašteni revizor:

Zdravko Ružić

PRILOG 1.b

IZJAVA O FISKALNOJ ODGOVORNOSTI

ZA 2024. GODINU

MLADEN NEŽIĆ, dipl.ing., iz Buzeta, Sveti Martin, Naselje Franečići 101, OIB: 11308437650, član Uprave trgovačkog društva Istarski vodovod d.o.o. Buzet

IZJAVA O FISKALNOJ ODGOVORNOSTI

ZA 2024. GODINU

Ja, MLADEN NEŽIĆ, dipl.ing., iz Buzeta, Sveti Martin, Naselje Franečići 101, kao član Uprave trgovačkog društva Istarski vodovod d.o.o., čiji su osnivači jedinice lokalne samouprave: GRAD BUJE, OIB: 19611257971, Buje, Istarska 2 ; GRAD BUZET, OIB: 77489969256, Buzet, II Istarske brigade 11; GRAD PAZIN, OIB: 07969842379, Pazin, Družbe Sv. Ćirila i Metoda 10 ; GRAD POREČ, OIB: 41303906494, Poreč, Obala Maršala Tita 5; GRAD ROVINJ, OIB: 25677819890, Rovinj, Trg Matteotti 2; GRAD NOVIGRAD, OIB: 53785741678, Novigrad, Veliki trg 2; GRAD UMAG, OIB: 84097228497, Umag, Guisepe Garibaldi 6; OPĆINA BALE, OIB: 05198666627, Bale, Trg Tomaso Bembo 1; OPĆINA BRTONIGLA, OIB: 81025770849, Brtonigla, Trg Sv. Zenona 4; OPĆINA CEROVLJE, OIB: 76990583198, Cerovlje, Cerovlje 12; OPĆINA GRAČIŠĆE, OIB: 54846336787, Gračišće, Loža 1; OPĆINA GROŽNJAN, OIB: 68316699336, Grožnjan, Umberta Gorjana 3; OPĆINA KANFANAR, OIB: 21302921527, Kanfanar, Trg Marka Zelka 6; OPĆINA LANIŠĆE, OIB: 15350077714, Lanišće, Lanišće 2; OPĆINA LUPOGLAV, OIB: 52610588846, Lupoglav, Lupoglav 17; OPĆINA MOTOVUN, OIB: 40892183385, Motovun, Trg Andrea Antico 1; OPĆINA OPRTALJ, OIB: 27242457430, Oprtalj, Matka Laginje 21; OPĆINA SV. LOVREČ, OIB: 19903347497, Sv. Lovreč, Gradski trg 4; OPĆINA SV. PETAR U ŠUMI, OIB: 95418771492, Sv. Petar u Šumi, Sv. Petar u Šumi 6; OPĆINA TINJAN, OIB: 44827511522, Tinjan, Tinjan 2; OPĆINA VIŠNJAN, OIB: 14361625563, Višnjan, Trg Slobode 1; OPĆINA VIŽINADA, OIB: 72858320824, Vižinada, Vižinada 18/a; OPĆINA VRSAR, OIB: 03592077573, Vrsar, Trg Degrassi 1 i OPĆINA ŽMINJ, OIB: 55323221255, Žminj, Pazinska cesta bb, OPĆINA KAŠTELIR-LABINCI, OIB:92974208191, Kaštelir, Kaštelir 113; OPĆINA TAR-VABRIGA, OIB: 93923679060, Tar, Istarska 8,; OPĆINA FUNTANA, OIB: 65952269093, Funtana, Ul. Bernarda Borisia 2.

izjavljujem da su u sustavu unutarnjih kontrola utvrđene slabosti i nepravilnosti koje mogu utjecati na zakonito, namjensko i svrhovito korištenje sredstava, a na temelju:

popunjenog Upitnika o fiskalnoj odgovornosti u područjima:

IZVRŠAVANJE – pitanje br.: 13.2

JAVNA NABAVA – pitanja br.: 17.,18.

na koja je odgovoreno djelomično potvrdno, a koje će biti otklonjene sukladno Planu otklanjanja slabosti i nepravilnosti;

b) naloga i preporuka Državnog ureda za reviziju odnosno vanjske revizije iz ranijih godina koji još nisu provedeni;

c) raspoloživih informacija

Član Uprave Istarski vodovod d.o.o. Buzet

U Buzetu, 25.03.2025.

Broj: 90-35/32-2025

Mladen Nežić, dipl.ing.

3. REALIZACIJA PLANA POSLOVANJA ZA 2024. GODINU

NAMJENA IZVJEŠĆA ZA 2024 – REALIZACIJA PLANA POSLOVANJA

SMJERNICE ZA PLANIRANJE POSLOVANJA ZA 2024. GODINU

FIZIČKI OBUJAM PROZVODNJE I PRODAJE VODE ZA 2024. GODINU

BROJ POTROŠNIH MJESTA

GUBITAK VODE ZA 2024.

LJUDSKI RESURSI – KADROVI U 2024.

PRIHODI 2024. GODINU

RASHODI ZA 2024. GODINU

REZULTAT POSLOVANJA ZA 2024.GODINU

INVESTICIJSKO ULAGANJE U 2024. GODINI

.

NAMJENA IZVJEŠĆA – REALIZACIJA PLANA POSLOVANJA ZA 2024.

Sastavljanje ovog **Izvješća za 2024. godinu** ima za cilj nadopuniti prethodna izvješća te pružiti dodatne potrebne informacije vlasnicima o realizaciji osnovnih parametara poslovanja za navedenu poslovnu godinu u naturalnim i financijskim veličinama, a sve u odnosu na planirane veličine za izvještajnu godinu. Izvještavanje u tom smislu je podržano i Zakonom o fiskalnoj odgovornosti. Temelj sastavljanja izvješća su kontinuirana interna praćenja te analitička izvješća po najosnovnijim segmentima poslovanja, evidencije praćenja financijskog plana te sve ostale potrebne podloge za sveukupno izvještavanje stanja poslovanja društva.
Izvješće se sastavlja u prvom tromjesečju tekuće 2025. godine, a za provedene i revidirane događaje u 2024. godini.

Izvješće obuhvaća realizaciju poslovanja u odnosu na planirane veličine za **2024. godinu**:

· **Proizvodnju i prodaju vode u količinskom obimu (m³),**
· **Količinske podatke gubitaka vode u m³ u vodoopskrbnom sustavu,**
· **Ljudske resurse,**
· **Prihode i troškove (rashode), te poslovni rezultat,**
· **Investicijska ulaganja u dugotrajnu imovinu**

Plan poslovanja za 2024. godinu usvojen je na Skupštini Društva u prosincu 2023. godine, **1. Rebalans plana** poslovanja usvojen je u svibnju 2024. godine, **2. Rebalans** usvojen je u prosincu 2024. godine.

Kod planiranja poslovanja za 2024. godinu obuhvaćene su potrebne veličine fizičkog i financijskog obima u cilju izvršavanja osnovne djelatnosti Društva –JAVNU VODOOPSKRBU, a sve u cilju stabilnog i ekonomičnog poslovanja te punog povrata troškova za:

- kontinuirano, sigurno, kvalitetno i racionalno vršenje vodoopskrbe na cijelom području djelovanja
- održavanje cjelokupne imovine Društva u stanju funkcionalne sposobnosti, imajući u vidu i upravljanje imovinom Butonige
- investicijsko ulaganje u nove objekte te rekonstrukcije i poboljšanje postojeće imovine uz modernizaciju i tehnološko – tehnički razvoj svih procesa

Godina 2024 obilježena je izraženom inflacijom te drugim zakonskim promjenama koja su utjecala na poslovanje Društva pa se Plan poslovanja mijenjao kroz dva Rebalansa plana.

Prvim Rebalansom plana poslovanja za 2024.g., smanjeni su troškovi električne energije radi produženja roka primjene Uredbe o otklanjanju poremećaja na domaćem tržištu energije donesene u ožujku 2024.g. sa primjenom do 30.09.2024.; povećani su troškovi održavanja, troškovi usluga izrade priključaka, te neoporezivih naknada za radnike. Prihodovne promjene su: smanjenje prihoda od isporuke vode Vodovodu Pula, te povećanje prihoda od usluga. Investicijska ulaganja povećavaju se radi promjene namjenske naknade za razvoj vodoopskrbe od 01.07.2024 (0,13 eur/m3 povećava se na 0,30 eur/m3). Promjena visine naknade za razvoj uvjetovala je donošenje novog četverogodišnjeg plana ulaganja za razdoblje 2024—2027 kao i godišnji rebalans ulaganja.

Drugim Rebalansom plana poslovanja za 2024.g. povećani su prihodi od prodaje vode na području djelovanja IVB radi veće količinske prodaje, te prodaje vode Rižanskom vodovodu Kopar, uz smanjenje te prihoda iz ostalih djelatnosti radi nerealizirane prodaje imovine. Značajnije troškovne promjene su: povećanje troškova sirovina i materijala, troškova usluga prvenstveno tekućeg i investicijskog održavanja, troškova osoblja te amortizacije. Zbog neostvarenih planiranih vanjskih izvora sredstava za ulaganja (EU, nacionalnih fondova i ostalih), rebalansirana su i investicijska ulaganja za 2024.

Osnovna odstupanja REALIZACIJE od Rebalansa plana za 2024. bila su:

- povećanje količinske prodaje vode na području djelovanja IVB. U Planu poslovanja predviđena je prodaja od 13,25 mil m³, rebalansom je procjenjena na 14,39 mil m³, a realizirano je 14.55 m³ što je 161 tis m³ više u odnosu na rebalans.
- povećanje prodaje vode Rižanskom vodovodu Kopar—ukupno isporučene količine RVK su 701 tis m³, planirano je 500 tis m³
- smanjenje prodaje vode Vodovodu Pula—ukupno isporučene količine Vodovodu Puli su 3,84 mil. m³, planirano je 4.mil m³
- povećanje gubitaka vode
- veća financijska ostvarenja na pozicijama prihoda
- veća realizacija na pozicijama troškova
- investicijske aktivnosti su 1. rebalansom uravnotežene sukladno novoj Odluci o povećanju naknade za razvoj vodoopskrbe (važeća od 01.07.2024.), a 2. rebalansom uravnotežene su sa realiziranim izvorima, uglavnom radi neostvarenja planiranih vanjskih izvora (EU) za ulaganje

1. KOLIČINSKO PRAĆENJE PROIZVODNJE I PRODAJE VODE ZA 2024. - m³

1.1. KOLIČINSKO PRAĆENJE PRODAJE VODE ZA 2024. - m³

Osnovna djelatnost društva je javna vodoopskrba pa se u tom smislu kontinuirano prate i planiraju količinske veličine za:
¨ proizvodnju vode (izvor: Sv. Ivan, Gradole, Bulaž i akumulacija Butoniga)
¨ prodaju vode na području djelovanja (po kriterijima kategorija potrošača i po niz ostalih kriterija)
¨ prodaju vode drugim isporučiteljima (Vodovod Pula i Rižanski vodovod Kopar)

U **2024.** godini **proizvedeno** je ukupno **23.517.565 m³** vode što je više **za 6 %** ili 1.329.521 m^3 u odnosu na 2023. godinu (22.188.044 m^3)
Na izvoru Gradole proizvedeno je 55% ukupne količine proizvedene vode, na izvora Sv. Ivan 20%, a u na postrojenju akumulacije Butoniga 25%.

Ukupno je fakturirano **19.196.505 m^3** vode, od čega **14.550.689 m^3** na uslužnom području Istarskog vodovoda, a **4.539.622 m^3** vode je isporučeno drugim vodovodima: Vodovodu Pula **3.838.434** m^3 (u 2023. g. 3.849.816 m^3) i Rižanskom vodovodu Kopar (RVK) 701.188 m^3 (u 2023. godine 440.885 m^3). Isporuka drugim vodovodima u odnosu na 2023. godinu povećana je za 6 % odnosno 249 tis. m^3.

A) PRODAJA NA USLUŽNOM PODRUČJU -m³

U proteklim godinama, prodaja vode na području djelovanja se kretala u količini između 10,2 mil m³ i 14,5 mil m³.
Godina **2014.** biti će zabilježena po najmanjoj prodaji vode u proteklih 20 godina odnosno najvećem podbačaju prodaje u odnosu na plan za istu godinu. Prodano je svega **10,2 mil m³**. Razlog velikog pada prodaje vode iz vodoopskrbnog sustava je u natprosječno mnogo padalina u dva ljetna mjeseca (srpanj i kolovoz) kada je evidentirano 45 neprekidnih kišnih dana. Općenito, manjak u prodaji vode u ljetnim mjesecima znači da se do kraja godine teško mogu nadoknaditi manjkovi u prodaji što negativno utječe na godišnju prodaju.
Prodaja vode od **2015. do 2018.** godini bila je, nakon nekoliko lošijih godina, u planiranim okvirima jer je godinu obilježilo puno manje padalina, ljetni mjeseci su bili relativno sušni i turistička sezona je bila vrlo dobra pa je ostvarena prodaja vode **prosječno 12,2 mil m³**.
U **2019.** godini zabilježena je do tada najveća godišnja prodaja vode ikad, odnosno dosegnut je rekord u prodaji vode od **13,1 mil m³**.
Razlogom dobre prodaje vode pripisuje se izuzetno sunčanom i toplom vremenu u ljetnim mjesecima odnosno značajnijom potrebom za vodom u turističkim destinacijama, ali i većom potrebom za navodnjavanjem poljoprivrednih kultura. Osim navedenog izgradnja novih cjevovoda i rekonstrukcije postojećih omogućilo je priključenje većeg broja potrošača čime su stvorene pretpostavke za veću prodaju. Vodoopskrbno područje Društva je veći dio IŽ koja je značajna ljetna destinacija, a upravo su turizam i popratne gospodarske djelatnosti istog tokom **2020.** bile pogođene **pandemijom Covid 19** odnosno uvedenim mjerama zaštite. Upravo je turistički promet bio ograničen. Svi turistički kapaciteti su bili zatvoreni ili radili s bitno manjim kapacitetom što je utjecalo na značajno manju potrebu za vodom, te ostvarenjem prodaje od **10,9 mil m³.**
Iako i dalje prisutna pandemija virusa **u 2021**.g., dobre epidemiološke prilike u RH u odnosu na turističke destinacije susjednih zemalja rezultirale se iznadprosječno ostvarenom turističkom sezonom, uz realizaciju prodaje od **12,5 mil. m³**.
U 2022. godini uslijed izmijenjenih okolnosti bolje epidemiološke situacije, značajno su smanjena ograničenja u smislu prelazaka preko graničnih prijelaza RH, okupljanja stanovništva, radnog vremena i načina rada u djelatnostima trgovine i ugostiteljstva, što je se pozitivno reflektiralo na turističku djelatnost, a onda i na prodaju vode, što je rezultiralo rekordnom prodajom vode **13,9 mil. m³.** U toj godini se bilježi REDUKCIJA—odnosno ograničenje korištenja vode u ljetnim mjesecima radi male izdašnosti izvora vode. U ostvarenju prodanih kubika evidentirana je i prodaja 200 tis. m³ vode namijenjeno probnom punjenju akumulacije „Mateši“ kao dijela Sustava javnog navodnjavanja Červar Porat-Bašarinka, temeljem Ugovora o posebnoj isporuci vode koje je Društvo sklopilo sa Istarskom županijom za potrebe ispunjenja pretpostavki za provedbu tehničkog pregleda akumulacije.
U 2023. godini bolja epidemiološka situacija, ukidanje propisanih mjera zaštite stanovništva kao i proglašenje prestanka Covid pandemije rezultiralo je povećanjem prodaje vode već tijekom proljeća, a trend se nastavio tokom cijele godine. Osim toga, povećani broj turista i pogodne vremenske prilike pridonijele su većoj potrošnji vode ne samo u špici sezone nego i tijekom rujna i listopada. Tako je krajem godine zabilježena prodaja vode od **13,9 mil. m³** na uslužnom području Istarskog vodovoda**.** U ostvarenju prodanih kubika evidentirana je i prodaja 100 tis. m³ vode namijenjeno probnom punjenju akumulacije „Mateši“ u svibnju 2023.g.
Izvještajna 2024. godina bilježi daljnji trend rasta prodaje vode s ostvarenjem od **14.550.689 m^3** na području djelovanja IVB.

A) PRODAJA NA USLUŽNOM PODRUČJU u m³

U 2024. fakturirana je iznad planska, rekordna isporuka vode od 14,55 mil. m³ **što čini porast od 1% u odnosu na rebalans plana od 14,39 mil** m³**, odnosno rast od 10% u odnosu na bazni plan** (13,25 mil. m³).

U ostvarenju je evidentirana i prodaja od **100 tis. m³** vode namijenjeno probnom radu akumulacije „Mateši“ kao dijela Sustava javnog navodnjavanja Červar Porat-Bašarinka, temeljem Ugovora o posebnoj isporuci vode koje je Društvo sklopilo sa Istarskom županijom.

Na ukupan rast prodaje vode u svim kategorijama potrošača značajno su utjecala dva faktora:

- dobra turistička ljetna sezona s prepoznatljivim otvaranjem novih turističkih kapaciteta, ali i iznad planskim ostvarenjem prodaje u zadnjem kvartalu 2024.
- izuzev značajnijih padalina u prvom dijelu lipnja, prosječna količina padalina u ljetnom periodu relativno je bila dobro raspoređena, uz stabilnu izdašnost izvora uslijed povoljne količine padalina.

U kategoriji domaćinstva ostvarena je prodaja od 6.950 mil. m³ što je 1 % više u odnosu na rebalans plana (6.905 mil. m³), odnosno 10 % više u odnosu na bazni plan prodaje (6.295 mil. m³)

U kategoriji industrije (gospodarstva) ostvarena je prodaja od 6.589 mil m³ što je 3% više u odnosu na rebalans plana (6.393 mil. m³), odnosno 10 % više u odnosu na bazni plan prodaje (6.006 mil. m³). U kategoriji navodnjavanja ostvarena je prodaja od 1.012 mil. m³ što je 7% manje u odnosu na rebalans plana (1.091 mil. m³ , odnosno 7% više u odnosu na bazni plan prodaje (949 tis m³).

U 2024. g. udio fakturiranih m³ industrijskih potrošača u ukupnom broju fakturiranih m³ je 45%, udio domaćinstva je 48%, a udio fakturiranih m³ od kategorije navodnjavanja je 7%.

	OSTVARENJE 2023 - m³				REBALANS 2024 - m³				OSTVARENJE 2024 - m³				INDEKS (2024/ 2023)	INDEKS (2024/ rebalans)
MJ.	INDUSTR.	DOMAĆ.	NAVOD.	UKUPNO	INDUSTR.	DOMAĆ.	NAVOD.	UKUPNO	INDUSTR.	DOMAĆ.	NAVOD.	UKUPNO		
0	1	2	3	4	9	10	11	12	13	14	15	16	17 (16/4*100)	18 (16/12x100)
I	156.954	299.194	16.703	472.851	174.824	419.444	18.044	612.312	**175.291**	**418.964**	**17.750**	**612.005**	129	100
II	155.102	355.436	17.192	527.730	173.416	364.055	17.056	554.527	**173.736**	**359.187**	**17.166**	**550.089**	104	99
III	215.540	364.718	23.798	604.056	220.638	357.567	17.265	595.470	**222.085**	**355.384**	**16.855**	**594.324**	98	100
IV	391.343	445.879	36.322	873.544	446.318	504.676	46.006	997.000	**446.695**	**499.275**	**45.244**	**991.214**	113	99
V	550.076	482.007	54.996	1.087.079	551.160	537.535	73.294	1.161.989	**551.528**	**534.791**	**71.915**	**1.158.234**	107	100
VI	969.643	734.346	168.471	1.872.460	781.160	671.480	112.698	1.565.338	**882.433**	**674.938**	**112.845**	**1.670.216**	89	107
VII	1.052.094	905.457	216.617	2.174.168	1.145.745	948.310	227.159	2.321.214	**1.146.443**	**945.051**	**227.180**	**2.318.674**	107	100
VIII	1.256.881	950.354	164.705	2.371.940	1.306.524	1.122.399	273.107	2.702.030	**1.307.905**	**1.109.960**	**273.422**	**2.691.287**	113	100
IX	880.496	734.101	129.766	1.744.363	897.760	775.095	136.061	1.808.916	**898.521**	**777.486**	**135.553**	**1.811.560**	104	100
X	431.262	542.026	77.573	1.050.861	423.235	554.855	92.142	1.070.232	**404.710**	**513.665**	**43.935**	**962.310**	92	90
XI	209.408	410.525	26.651	646.584	153.257	350.118	50.057	553.432	**223.894**	**424.287**	**33.511**	**681.692**	105	123
XII	140.037	323.885	16.246	480.168	119.110	299.897	28.533	447.540	**155.597**	**336.651**	**16.836**	**509.084**	106	114
UKUPNO	**6.408.836**	**6.547.928**	**949.040**	**13.905.804**	**6.393.147**	**6.905.431**	**1.091.422**	**14.390.000**	**6.588.838**	**6.949.639**	**1.012.212**	**14.550.689**	**105**	**101**

2. ISPORUKA VODE DRUGIM VODOVODIMA - m³

Planirana prodaja vode Rižanskom vodovodu Kopar bazirana na količini od **500 tisuća m³** vode , a za Vodovod Pula planirano je isporučiti **4 miljuna m³** iz svih tehnički povezanih vodoopskrbnih sustava - Gradole, Bulaž, Butoniga.

PRODAJA PREMA DRUGIM ISPORUČITELJIMA	PLAN/REBALANS 2024 - m³	OSTVARENJE 2024 -m³	INDEKS OSTVARENJA
RIŽANSKI VODOVOD KOPAR / SLO /	500.000	701.188	140
VODOVOD PULA	4.000.000	3.838.434	96
UKUPNO DRUGI VODOVODI:	**4.500.000**	**4.539.622**	**101**

3. BROJ POTROŠNIH MJESTA PO KATEGORIJAMA POTROŠAČA

KATEGORIJE KUPACA /za obračun fiksnog dijela cijene/	BROJ OSTVARENIH POTROŠNIH MJESTA U 2023.GOD. *	BROJ PLANIRANIH POTROŠNIH MJESTA U 2024.GOD.	BROJ OSTVARENIH POTROŠNIH MJESTA U 2024.GOD. *	INDEKS 2024/2023	INDEKS 2024/plan
DOMAĆINSTVO	62.509	62.800	63.623	102	101
OSTALI POTROŠAČI /GOSPODARSTVO/	9.885	9.860	10.179	103	103
NAVODNJAVANJE	5.199	5.100	5.232	101	103
UKUPNO	**77.593**	**77.760**	**79.034**	**102**	**102**

U 2024. godini realizirano je 1.576 novih priključaka. Od toga 516 industrijskih priključaka, 950 priključaka za domaćinstvo i 110 priključaka za navodnjavanje. U odnosu na stanje 31.12.2023., broj aktivnih potrošača na dan 31.12.2024. povećan je za 1.441.

Prosječan broj potrošača u 2024. godini iznosi 78.286.

5. GUBITAK VODE ZA 2024. godinu

OSTVARENJE GUBITAKA VODE ZA 2024. GODINU U ODNOSU NA PLAN

Učinkovita briga o količini gubitaka vode u vodoopskrbnom sustavu Društva podrazumijeva primjenu svih raspoloživih resursa - ljudi, opreme za nadzor sustava, obrada informacija te sanacija kritičnih točaka u sustavu vodoopskrbe. Služba koja se bavi provedbom programa upravljanja gubicima vode sintetizira sve potrebne informacije iz sustava na temelju kojih vrši kvalitetnu obradu te predlaže mjere za poboljšanja u distributivnom sustavu odnosno otklanjanje mjesta curenja vode. Društvo je po iskazanim gubicima u postotnom iznosu (odnos izgubljene i proizvedene vode) u samom vrhu u hrvatskoj i europskoj vodoopskrbi, što je rezultat kontinuirane brige o toj problematici. Gubici vode se kreću između 16 i 20%.

U 2024. godini ostvareno je 4,41 mil m³ gubitaka vode odnosno 18,76% u odnosu na proizvedenu količinu vode.

U cilju maksimalnog smanjenja količina izgubljene vode, planiraju se i izrađuju godišnji odnosno mjesečni operativni planovi za kontrolu gubitaka po kojima se kontinuirano prate ostvarenja istih. Buduća imovina Butonige nije uzeta u kriterije za izračun gubitaka vode.

PODRUČJA	GUBITAK PREMA DUŽINI CJEVOVODA	GUBITAK UVEĆAN ZA STAROST	GUBITAK VODOSPREMA	GUBITAK POTROŠAČI GOSPODARSTVO	GUBITAK POTROŠAČA DOMAĆINSTVO	UKUPNI GUBITAK ZA 2024.G.	UKUPNI GUBITAK ZA 2024.god.	OSTVARENI GUBITAK U 2024.GODINI	
						PLAN	PLAN		
PJ	(m³)	(m³)	(m³)	(m³)	(m³)	(m³)	(l/s)	(m³)	(l/s)
BUJE	403.042	571.658	11.750	92.136	253.248	928.792	29,45	960.225	30,45
BUZET	247.549	330.461	11.416	10.944	45.012	397.833	12,62	694.098	22,01
PAZIN	441.591	575.971	17.572	27.024	95.460	716.027	22,71	292.326	9,27
POREČ	367.449	495.571	15.350	77.496	249.912	838.329	26,58	1.550.929	49,18
ROVINJ	310.663	404.890	14.460	49.248	150.420	619.018	19,63	914.125	28,99
UKUPNO:	1.770.294	2.378.552	70.548	256.848	794.052	3.500.000	110,98	4.411.703	139,89

Cilj društva za 2024. godinu:

Održati količinski gubitak na 3,5 mil m³ što postotno iznosi **17 %** pri proizvodnji od 21 mil m³. Gubitke vode u distributivnom sustavu Istarski vodovod prati u kubicima (m³) kao razliku količine vode koja je ušla u sustav proizvodnje, a nije iskorištena na korisni način odnosno nije isporučena (prodana) te u postotku (%) kao odnos izgubljene količine vode u odnosu na proizvedenu.

U 2024. godini ostvareno je količinski 4.411.703 **m³ gubitaka vode**, odnosno **18,76 %** u odnosu na proizvedenu količinu vode koja je iznosila 23,5 mil. m³. U odnosu na plan gubitaka za 2024. godinu izrađen temeljem planirane proizvedene količine od 21 mil. m³, količinski je u 2024.g. ostvaren veći gubitak vode. Međutim, u usporedbi sa prethodnom godinom kada je udio gubitka vode iznosio 17,71 % proizvedene količine vode, u 2024.g. se bilježi negativan trend povećanja gubitaka. Navedenome pridonose stari cjevovodi na kojima su učestali kvarovi.

Gubitci vode u u 2024.g. nastali su radi većeg broja kvarova na distribucijskoj mreži i manjih aktivnosti na otklanjaju istih. Na određenim dionicama nužne su značajnije rekonstrukcije, radi starosti i istrošenosti cjevovoda te bi zauzimale prioritetno mjesto u investicijama u narednom periodu. Najkritičnija distributivna područja u smislu povećanja gubitaka su PJ Poreč i PJ Buje.

Gubici vode nastaju nekontroliranim istjecanjem vode uzrokovanih kvarovima i/ili lošim spojevima, puknućima cjevovoda i sl., a isto tako i nekontroliranim istjecanjima na mjestima (hidranti) gdje nije moguće mjeriti potrošnju te krađom vode.

Mjerenje i kontrola gubitaka vode jedna je od aktivnosti kojom se društvo vrlo uspješno bavi već dugi niz godina u cilju svođenje gubitaka vode na što manju mjeru. Potvrda navedenog je u činjenici da u zadnjih 20-tak godina društvo ima prosječni gubitak vode ispod 19% godišnje (prosjek u RH je 49%, EU prosjek oko 25%). Nužna su daljnja sustavna ulaganja u praćenju izgubljene vode. Benefiti ulaganja u istraživanje i otklanjanje gubitaka su: modernizacija sustava distribucije, kontrola zona putem dnevnih podataka i brža detekcija gubitaka vode.

Buduće zalaganje društva ide u smjeru smanjenja količina izgubljene vode, ali uz analiziranje ekonomskih vrijednosti gubitaka vode generiranih unutar sustava. Značaj iskaza takvih vrijednosti upućivati će na smjer i veličinu budućih ulaganja. Kvalitetnim uvidom dobiti će se odgovor o isplativosti i opravdanosti primjene novih tehničkih dostignuća (poznate su različite metodologije), a sve u cilju smanjenja gubitaka vode i vremena povrata investicije.

6. LJUDSKI RESURSI - KADROVI u 2024. godinu

Ukupan broj zaposlenih temelji se na utvrđenim normativima za izvršenje poslova i radnih zadataka, a sve sukladno općim aktima Društva - Organizacijskoj shemi, Pravilniku o poslovima i zadacima te Pravilniku o plaći i Kolektivnom ugovoru.
Broj radnika za 2024. godinu planiran je s ukupno 303 radnika, raspoređenih po organizacijskim jedinicama, a stvarni broj zaposlenih na 31.12. **2024. je 306 radnika** prosječne starosne dobi od 48 godina.
Tijekom 2024. godine 11 djelatnika je otišlo iz društva (6 iz PJ, 2 iz RJ i 3 iz SS), a 13 je novo zaposlenih. (6 u PJ, 2 u RJ i 5 u SS). U mirovinu je otišlo 6 zaposlenika, a 5 ih je otišlo sporazumnim raskidom ugovora. Uzimajući u obzir fluktuaciju u toku godine evidentira se prosječni broj zaposlenih od 301 zaposlenika.

Kvalifikacijska struktura zaposlenih uglavnom je prilagođena zadovoljavanju postavljenih planiranih potreba, pretežno stručnih poslova u djelatnosti vodoopskrbe, a naročito u tehnološkim procesima u proizvodnji i pročišćavanju vode, kvaliteti vode, praćenju distribucije vode kroz daljinski nadzor, vodstvo nad projektiranjem i nadzorom izgradnje vodoopskrbnih objekata te niz drugih stručnih poslova. Specifičnost u kvalifikacijama je kvalificiranost i raznolikost zanimanja. Pretežni dio poslova je zasnovan na stručnom i kvalificiranom kadru.

Promjene procesa rada i uvođenje novih tehnologija radi praćenja razvoja tehničkih i ostalih struka zahtijevaju sve veću aktivnost u usavršavanju i dodatnim izobrazbama zaposlenika kroz seminare, radionice i potpore za visoko obrazovanje uz rad.

KRETANJE BROJA RADNIKA U PERIODU OD 2014 – 2023:

Iz prikazanog trenda kretanja broja radnika unatrag 10-tak godina s podacima broja radnika na zadnji dan godine, razvidno je da je društvo od 2014. godine smanjivalo broj radnika te je u 2016. bilježen najmanji broj radnika što se itekako pokazalo nedostatnim za kvalitetno obavljanje poslova i zadataka. Iako su se određeni procesi rada djelomično automatizirali, godišnji rast broja potrošača, dužina vodovodne mreže i ostale obveze vezane za vodoopskrbu, nameću potrebu zapošljavanja u narednom razdoblju, barem do planiranog broja radnika.
U proteklih nekoliko godina, uključujući i 2024. bilježi se značajno veća fluktuacija radne snage, posebno kadrova tehničkih i strojarskih specijalnosti (inženjeri građevine, vodoinstalateri). Tržište radne snage pokazuje drugačije i puno življe trendove, uz konkurentnije uvjete zapošljavanja, te će Društvo u idućem razdoblju imati potrebu prilagoditi kadrovsku politiku novim trendovima na tržištu, u cilju zapošljavanja Društvu potrebnih deficitarnih kadrova.

God.	2014.	2015.	2016.	2017.	2018.	2019.	2020.	2021.	2022.	2023.	2024.
Broj stvarno zaposlenih na dan 31.12.	315	306	292	300	301	299	296	295	294	299	306

7. PRIHODI ZA 2024. GODINU

U 2024. godini **ostvaruju se ukupni PRIHODI** u iznosu od **23.555.405 EUR**, što je za 2% više od prihoda predviđenih 2. rebalansom u 2024. godini, a u odnosu na prethodnu godinu prihodi bilježe rast za 7% odnosno 501 tis EUR više.

R.B./KTO	O P I S	OSTVARENJE 2023	PLAN 2024	1. REBALANS 2024	2. REBALANS 2024	OSTVARENJE 2024	INDEKSI	
		EUR						
1	2	3	4	5	6	**7**	8(7/6)	9(7/3)
I	**POSLOVNI PRIHODI**	21.963.146	21.725.000	21.785.000	22.919.000	**23.351.852**	102	106
1	**Prihodi od PRODAJE VODE -područje IVB**	16.665.790	16.020.000	16.020.000	17.020.000	**17.217.398**	101	103
2	**Prihodi od PRODAJE VODE -Rižanski vodovod (RVK)**	268.940	305.000	305.000	410.000	**427.725**	104	159
3	**Prihodi od USLUGA**	1.926.614	1.700.000	1.880.000	1.950.000	**1.806.378**	93	94
4	**Prihodi od Vodovoda Pula**	1.055.324	1.200.000	1.080.000	1.120.000	**1.145.769**	102	109
5	**OSTALI prihodi**	2.046.478	2.500.000	2.500.000	2.419.000	**2.754.583**	114	135
5.1.	**Novi vodomjeri i novi građ.objekti**	334.905	288.900	288.900	470.000	**701.421**	149	209
5.2.	**Prihodi od potpora**	1.153.959	1.200.000	1.200.000	1.280.000	**1.305.170**	102	113
5.3.	**Drugi prihodi**	557.614	1.011.100	1.011.100	669.000	**747.992**	112	134
II	**FINANCIJSKI PRIHODI**	137.630	90.000	90.000	135.000	**203.553**	151	148
1	**FINANCIJSKI PRIHODI (kamate, teč. razlike)**	137.630	90.000	90.000	135.000	**203.553**	151	148
III	**UKUPNI PRIHODI (I+II)**	22.100.776	21.815.000	21.875.000	23.054.000	**23.555.405**	102	107

PRIHOD OD PRODAJE VODE NA PODRUČJU DJELOVANJA za 2024. godinu

Planski iznos prihoda u visini od 21.815.000 eura bio je baziran na prodaji vode od 13.250.000 m³ te na 77.760 potrošača, primjenom jediničnih cijena vode koje su na snazi od 01.01.2022. godine. Prihod od prodaje na uslužnom području u iznosu od 17.217.398 eura zauzima 79% u ukupnim prihodima.

Ostvarenjem količinske prodaje od 14.550.689 m³ i 78.286 potrošača (prosječan broj potrošača u 2024.), prihod od prodaje vode za 2024. godinu povećava se za 1.197 mil eura ili 7,5% više u odnosu na prvobitni plan za 2024. godinu. Rebalansirani iznos prihoda od prodaje vode na području IVB iznosi 17.020 mil. eura pa je ostvarenje od **17.217 mil. eura** u odnosu na rebalans **1,2 % veće**.

Prihod od varijabilnog dijela cijene vode (14.575 mil EUR) veći je za 8,8 % od planiranih vrijednosti, odnosno veći za 1,4% u odnosu na rebalans plana. U strukturi prihoda po varijabilnom dijelu, a vezano za prihod od vode po kategorijama prodaje, najveći udio zauzima prihod od prodaje industrijskim potrošačima (gospodarstvo) – 68%, domaćinstva sudjeluju sa 29%, navodnjavanje sa 3%.

Ako uzmemo u obzir i varijabilni i fiksni dio prihoda od voda tada udio industrijskih potrošača u ukupnim prihodima od vode iznosi 60%, domaćinstvo 36 % i navodnjavanje 4%.

Prihod od fiksnog dijela cijene vode (2.642 mil EUR) je veći za 0,5% od planiranih vrijednosti, odnosno u cijelosti ostvaren prema rebalansu plana. Godišnji porast potrošnih mjesta u 2024. godini u odnosu na 2023.g. je 1,9 % odnosno 1.441 potrošača više. Najveći udio u fiksnim prihodima ima kategorija domaćinstvo sa 76%, industrijski potrošači sa udjelom od 18% te kategorija navodnjavanja sa udjelom od 6%.

U usporedbi sa 2023.g. kada je ostvareno 16.666 mil EUR prihoda od prodaje vode na području djelovanja IVB, u 2024.g. bilježi se porast od 3% odnosno 552 tis EUR više.

PRIHODI OD ISPORUKE VODE DRUGIM ISPORUČITELJIMA

Prihod od prodaje vode **Rižanskom vodovodu Kopar d.o.o.** (RVK) je ostvaren s 428 tisuća EUR temeljem isporučenih 701.188 m³. U odnosu na prethodnu godinu (440.885 m^3), bilježi se povećanje količinske isporuke za 59% (260 tis. m^3 više).

S Rižanskim vodovodom iz Kopra (RVK) od 01.01.2022. je na snazi Aneks Ugovora o isporuci vode iz Gradola, kojim je definirana jedinična cijena vode po isporučenom m³ u iznosu od 0,61 eur/m³ (cijena je vezana na tarifu domaćinstva) uz uvećanje naknade za KV. Ugovorena je i obvezujuća minimalna godišnja količina od 500 tisuća kubika vode koja je realizirana već u kolovozu 2024.

Vodovodu Pula se voda distribuira iz izvora Gradole te iz akumulacije Butoniga. Prihod se ostvaruje na temelju ugovornih odnosa sa Vodovodom Pula za sustave Gradole i Butoniga u smislu prava na vodu i mjesečne raspodjele nastalih troškova između dva vodovoda. Cijena proizlazi iz prefakturiranih troškova (troškovi osoblja, materijala, energije, usluga) po ugovornim odnosima. U 2024.g. Vodovod Pula terećen sa 1.146 mil. eura za vodu iz oba sustava—Butonige i Gradola.

Vodovod Pula je za gore navedene plaćene troškove u 2024. godini preuzeo 3.838.434 m^3 od čega se na vodu iz Gradola odnosi 2.115.124 m^3, a na vodu iz Butonige 1.723.310 m^3.

Preuzeta količina vode u odnosu na prethodnu godinu (2023.g. 3.849.816 m^3) manja je za 0,3 %, a ostvareni prihod povećan za 8,6% odnosno 90 tis. eura uslijed povećanih troškova poslovanja uzrokovanih inflatornim kretanjima, te postepenim usklađenjem korektivnih cijena električne energije temeljem Uredbe o otklanjanju poremećaja na domaćem tržištu. Trošak električne energije čini najveći udio u varijabilnim troškovima koji se fakturiraju Vodovodu Pula, te je stoga prihod od prodaje vode u 2024. u odnosu na 2023. povećan. Budući da se prihod formira prefakturiranjem raspodjeljenih troškova po dugogodišnjem ugovoru, bilježi se i na posebnoj stavci grupe prihoda.

PRIHODI OD USLUGA

Prihodi od usluga ostvareni su temeljem priključaka za nova potrošna mjesta ili premještaja priključnih mjesta, vršenja usluga fakturiranja i naplate naknada za Hrvatske vode (naknada za korištenje voda i naknada za zaštitu voda) te za sva druga Društva za Odvodnju (cijena odvodnje, naknada za razvoj odvodnje) i vezani su na isporučenu količinu vode, zatim izdavanje raznih potvrda (suglasnosti za vodu, te ostalih raznih potvrda), prihoda od prodaje električne energije HEP opskrbi i prefakturiranih troškova energije.

Ostvarenje od 1.806 mil. EUR u 2024. godini predstavlja povećanje za 6% u odnosu na početni plan, odnosno smanjenje za 7% u odnosu na rebalans.

U odnosu na 2023.g. kada je ostvaren najveći porast realizacije novih priključaka od 2.171 kom, sa ostvarenjem od 643 tis EUR prihoda, prihodi od izrade novih priključaka u 2024.g. bilježe smanjenje za 35% uz ostvarenu realizaciju od 420 tis EUR, te 1.576 izvedenih novih priključaka. Usporena dinamika izvođenja radova, te nemogućnost građ. radova u ljetnim mjesecima rezultirala je smanjenom količinom izvedenih novih priključaka u odnosu na planirano.

Ostale usluge (fakturiranje i naplata drugih naknada) u 2024.g. bilježe trend rasta jer se vežu na isporučenu količinu vode. U 2024.g. prihodi s te osnove iznosili su 1.181 mil EUR (2023.g. 1.079 mil EUR) što čini povećanje za 9% u odnosu na 2023.g.

OSTALI PRIHODI IZ DJELATNOSTI

Na ime ostalih prihoda iz djelatnosti planom je bilo predviđeno ostvariti ukupno 2.500 mil EUR, 2. rebalansom smanjen je na 2.419 mil EUR. Ostvaren prihod od 2.755 mil EUR čini povećanje za 14% od iznosa rebalansa. Ova grupa prihoda se sastoji od:

Prihodi od potpora (HV, EU, naknada za razvoj) po godišnjem prijenosu s odgođenih prihoda koji se odnose na imovinu izgrađenu ili nabavljenu iz sredstava naknade za razvoj vodoopskrbe te drugih vanjskih izvora. Prihodi od potpora u 2024.g. iznosili su 1.305 mil EUR (u 2023.g. 1.154 mil EUR). Protustavka ovim prihodima je obračunata amortizacija, kao troškovna kategorija, na imovinu izgrađenu iz navedenih izvora.

Navedenu grupu prihoda čine još i: Prihod od novih vodomjera realiziran s 622 tis EUR (imovina društva), a preuzimanja manjih građevinskih objekata – VO od drugih odnosno prihoda od novih građevinskih objekata u 2024. g. iznosili su 79 tis EUR; Prihod od prethodnih godina s iznosom od 312 tis EUR odnosi se na neiskorišteni dio rezervacija za otpremnine; Prihod od vrijednosnog usklađenja kupaca realiziran u iznosu od 87 tis EUR; Prihod od naplate po sudskim procesima, a koji obuhvaća naplatu s osnove tužbi, ovrha, po dospjelim nenaplaćenim potraživanjima s osnove prodane vode iznosi 43 tis EUR; Prihod od prefakturiranja troškova održavanja VSI Vodovodu Butoniga u 2024. iznosio je 96 tis EUR .

Ostale razne grupe ostalih prihoda kao što su prihodi od poslovnog najma, prodaje otpisanih i rashodovanih sredstava, naplate šteta, te ostalih prihoda iznose 290 tis EUR.

Baznim planom je bila predviđena prodaja poslovne zgrade u Vrsaru te poslovni prostor u Motovunu koja se u 2024. nije realizirala, te je isto planirano za 2025.g.

FINANCIJSKI PRIHODI

Ovu grupu prihoda čine: zatezne kamate na zakašnjela plaćanja po izdanim računima za kupce, kamate na depozite kod banaka, pozitivne tečajne razlike, ostvarenja diskonta od dobavljača i ostali financijski prihodi.

Planom poslovanja za 2024.g. predviđeni financijski prihodi od 90 tis EUR rebalansom su povećani za 50% na 135 tis EUR. Realizirano je 51% više u odnosu na rebalans odnosno 204 tis EUR. Od toga najveći udio čine prihodi od zateznih kamata koji iznose 136 tis EUR te prihodi od kamata na depozite kod banaka iznosa 66 tis EUR.

8. TROŠKOVI POSLOVANJA U 2024. GODINI

U 2024. godini **ostvareni se ukupni RASHODi** (TROŠKOVI) u iznosu od **23.459.779 EUR**, što je za 1,2 % više od predviđenih rebalansom, a u odnosu na prethodnu godinu troškovi su veći za 7% ili za 1.538 tis EUR.

Rb.	O P I S	OSTVARENJE 2023	PLAN 2024	REBALANS 2024	2. REBALANS 2024	OSTVARENJE 2024	INDEKS	
		EUR						
1	2	3	4	5	6	7	8(7/6)	9(7/3)
I	**POSLOVNI RASHODI**	21.922.104	21.800.890	21.856.290	23.030.650	**23.463.379**	102	107
1	**Troškovi sirovina i materijala**	4.439.254	5.063.200	4.463.200	4.581.000	**4.956.752**	108	112
2	**Troškovi usluga**	3.855.405	3.259.350	3.782.250	4.047.250	**3.299.561**	82	86
3	**Troškovi za osoblje**	6.421.310	6.909.840	6.909.840	7.290.000	**7.374.360**	101	115
4	**Amortizacija**	4.970.992	4.800.000	4.800.000	5.030.000	**5.072.343**	101	102
5	**Vrijed.uskl.krat.imovine**	120.042	90.000	90.000	90.000	**123.952**	138	103
6	**Rezerviranja**	801.518	235.000	235.000	235.000	**860.795**	366	107
7	**Ostali troškovi**	1.258.935	1.403.300	1.534.100	1.715.500	**1.693.968**	99	135
8	**Ostali poslovni rashodi**	54.649	40.200	41.900	41.900	**81.648**	195	149
II	**FINANCIJSKI RASHODI**	166	1.050	1.050	1.050	**466**	44	280
1	**Kamate, teč. Razlike**	166	1.050	1.050	1.050	**466**	44	280
III	**UKUPNO RASHODI (I+II)**	21.922.270	21.801.940	21.857.340	23.031.700	**23.463.845**	102	107

TROŠKOVI SIROVINA I MATERIJALA

Iznos cijele grupe troškova sirovina i materijala je od planiranih 5.063 mil EUR 1. rebalansom smanjen na 4.463 mil EUR odnosno 4.581 mil EUR 2. rebalansom. Realizirano je **4.957 mil EUR** što čini povećanje za 8 % rebalansom planiranih vrijednosti. U odnosu na 2023. g. povećanje iznosi 517 tis EUR ili 12% .

Najveći troškovi u toj skupini su: **električna energija** ostvarena sa **2,607 mil EUR**, **materijal za tekuće i investicijsko održavanje 1.440 mil EUR**, materijal za usluge u visini **317 tis EUR**, sirovine za proizvodnju i kondicioniranje vode u visini od **185 tis EUR**, te gorivo za vozni park i radne strojeve u iznosu od **186 tis EUR**.

Trošak električne energije i trošak sirovina za proizvodnju vode (kemikalije u proizvodnji) su varijabilni troškovi što znači da ovise o količini crpljene i distribuirane vode te kvaliteti izvorske i prerađene vode. U odnosu na 2023. g. (2.405 mil EUR), u 2024. g. bilježi se povećanje troška električne energije za 8,4 % uslijed povećane količine proizvedene vode za 6% u odnosu na 2023.g. te jedinično veće cijene elekt.energije u razdoblju 01.10.2024. do kraja godine, sukladno nastavljenoj primjeni Uredbe o otklanjanju poremećaja na domaćem tržištu energije donesene krajem 2022, sa izmjenama tokom 2024. donesenim odobrenih od strane Vlade RH 15.03.2024. te 06.09.2024. Navedenim izmjenama Uredbe povlaštena cijena elek.energije primjenjivala se i tokom 2024.g. ali sa manjom korekcijom od 01.10.2024. do kraja kalendarske godine.

Trošak električne energije zauzima veliki udio u ukupnim troškovima, a bez mogućnosti utjecaja na ulaznu odnosno ugovorenu cijenu sukladno pravilima nabave. Planom poslovanja za 2024. predvidio se trošak električne energije u iznosu od **3,1 mil EUR** odnosno 29% više u odnosu na ostvarenje 2023. godine. Saznanjem o nastavku primjene Uredbe i u razdoblju 31.03.-30.9.2024, rebalansom je trošak električne energije smanjen na **2,5 mil EUR** odnosno povećan na **2,6 mil EUR** u 2. rebalansu temeljem nastavka primjene povlaštenih cijena elek.energije u razdoblju od 01.10.2024 do 31.03.2025. ali u manjem obimu nego što je obračunavana do 30.09.2024. Uz maksimalan angažman djelatnika u praćenju potrebne energije za proizvodnju i distribuciju vode realizacija troška električne energije u 2024.g. ostvarena je u visini rebalansom planiranog.

Materijal za tekuće i investicijsko održavanje na cijelom vodoopskrbnom sustavu planiran je iznosom 1.050 mil EUR. Planirani iznos se odnosi na godišnji utrošak materijala za popravke, sanacije, zamjenu vodomjera, preventivna i korektivna održavanja najvećim dijelom, vodovodnog materijala koji se u vlastitoj režiji koristi na cjevovodima (cca 2.450 km vodovodne mreže), vodospremama, prekidnim komorama, crpnim stanicama, razdeljnicima, te ukupnoj ostaloj imovini koja se ima održavati. Realizirano je 1.440 mil EUR što čini povećanje za 37% u odnosu na planirano. Na navedeno je utjecao porast cijena materijala na tržištu, te veći obim aktivnosti održavanja.

Trošak sirovina za proizvodnju (kemikalije za proizvodnju vode) na godišnjem nivou iznosi **185 tis EUR**, od planiranih 190 tis. eura te je realiziran 97% u odnosu na plan. Na smanjenje ovog troška utječu i vremenski uvjeti odnosno manje mutnoće vode na svim izvorima i akumulaciji Butoniga.
Trošak za osnovni materijal za usluge bilježi povećanu realizaciju u iznosu od **317 tis EUR** u odnosu na planirano 275 tis EUR, odnosno rebalansom plana povećano na 285 tis EUR. Povećani trošak za 11% u odnosu na planirano rezultat je većeg obujma izvedenih usluga, sa protustavkom na prihodima od usluga - izvedenih novih priključaka.
Troškovi za uredski materijal i materijal za čišćenje, sredstva za HTZ, troškovi ambalaža, sitnog inventara i autoguma u visini su planiranih troškova.

TROŠKOVI USLUGA

Planom predviđeni iznos za grupu troškova usluga u visini od 3.259 mil EUR 1. rebalansom je povećan na 3.782 mil EUR, a 2.rebalansom na 4,047 mil EUR. Troškovi usluga realizirani su u iznosu od 3.300 mil EUR što je 18% manje u odnosu na 2. rebalans, u visini ostvarenja prethodne godine.
Najveći udio, a ujedno i najznačajniji u grupi troškova usluga zauzimaju: **usluge tekućeg i investicijskog održavanja** koji su realizacijom od **1.393 mil EUR** za 29% manji u odnosu na troškove održavanja u 2023. g. (1,953 mil EUR). Rebalansom plana predvidjelo se veće ulaganje i brža dinamika sanacije kvarova vodovodne mreže i vodosprema koje su radi dotrajalosti znatno oštećene. Navedeno nije u cijelosti realizirano planiranom dinamikom izvođena radova.
Troškovi održavanja obuhvaćaju: popravke – sanaciju kvarova na vodovodnoj mreži i drugim vodovodnim objektima (sanacije vodosprema i mjernih mjesta), servisi i baždarenje vodomjera, servis sustava klorinacije, servisi i održavanje elektroenergetskih postrojenja, servis uređaja za ozonizaciju, održavanje sporih pješčanih filtera, remont agregata -pumpi, servis laboratorijskih instrumenata, popravci i servisi voznog parka, održavanje informatičkog sustava te sustava SDU, održavanje sustava očitanja vodomjera, servisi vatrogasnih aparata i posuda pod pritiskom te sva ostala nužna održavanja imovine.
Trošak intelektualnih usluga (konzultantske, javnobilježničke usluge) planiran iznosom od 104,5 tis. EUR, 1. rebalansom povećan je na 125 tis EUR, te 2. rebalansom na 140 tis EUR. i realiziran u iznosu od 77 tis. eura što je 53% više. Planom povećani troškovi intelektualnih usluga nastali su zbog povećanog angažmana vanjskih usluga radi započetog procesa objedinjavanja temeljem zakonskih obveza. Stoga je u 2024. trošak intelektualnih usluga realiziran sa 100,5 tis EUR odnosno 72% rebalansom planiranog. Vezano na proces objedinjavanja dodatno su povećani i troškovi revizije koji su u 2024. realizirani iznosom 35,5 tis EUR u odnosu na planiranih 20 tis EUR.
U **troškovima najma** najveći udio čini trošak najma za imovinu VSI Vodovoda Butoniga. Troškovi najma u 2024.g. realizirani su u iznosu od 419,4 tis EUR ili za 2,8% više od planiranog.
Trošak usluge izrade vodovodnog priključka (angažman vanjskih građevinskih izvođača) planirane vrijednosti od 170 tis EUR, 1. rebalansom povećan je na 350 tis EUR. Rezultat je to povećanog obujma radova na ugradnji novih vodovodnih priključaka, temeljem značajnog porasta zahtjeva za novim priključenjem potrošača na području PJ Poreč. Navedeni trošak se prefakturira kupcima, budućim potrošačima i time se povećavaju prihodi od usluga. Ovaj trošak realiziran je iznosom od 113,8 tis EUR što čini 33% rebalansom planiranog. Značajno odstupanje od planiranog je u kašnjenju provedbe ugovaranja poslova za tekuću godinu, te nemogućnosti obnavljanja građ. radova prekopavanja cesta i iskopa kanala u ljetnom periodu.
Značajniji trošak u skupini je **komunalna naknada**, ostvarena u okviru planiranog, iznosa 392 tis EUR, što čini povećanje za 1,2% u odnosu na fakturirane troškove komunalne naknade u 2023.g. (387 tis EUR).
Ostali značajni troškovi u grupi usluga: **troškovi telefona** realizirani iznosom od 70,8 tis EUR što čini rast od 2,9% planiranog, , dok su **troškovi poštarine** u iznosu od 274 tis EUR ostvareni u visini planiranog. Iako je dio troškova poštarine umanjen korištenjem internetskog Iportala IVB kojim se dijelu potrošača računi šalju u elektronskom obliku te isti čine 11% svih domaćinskih potrošača, kontinuirani godišnji rast novih potrošača, ostala prepiska prema kupcima-potrošačima (opomene, ovrhe) te druge dostavne pošiljke uz povećanje jediničnih cijena dostave od strane HP generira godišnji rast troškova.
Usluge promidžbe i sponzorstva u iznosu od 24,5 tis. EUR ostvarene su u visini planiranog.
Trošak analize vode, dezinfekcije i deratizacije ostvaren u visini 41 tis EUR veći je za 25% od planiranog, odnosno veći za 64% u odnosu na 2023.g. (25 tis EUR)
Trošak usluge čišćenja u iznosu od 107,8 tis EUR veći je za 9% u odnosu na planirane vrijednosti. Troškovi čišćenja bilježe kontinuirani godišnji rast prema povećanju cijena tih usluga na tržištu.

TROŠKOVI ZA OSOBLJE

U 2024.g. trošak bruto plaća planiran je iznosom od 6.909 mil EUR. Tokom godine, sagledavajući gospodarske trendove, daljnji rast cijena, pad standarda te sve aktivnijem tržištu rada na kojem Društvo nije konkurentno, izvršilo se povećanje bruto plaća što je rezultiralo povećanjem planirane mase za plaće za 5,5% odnosno 381 tis EUR.
Za 2024. godinu 2. rebalansom predviđeno je ostvarenje troška bruto plaća od 7.290 mil EUR. Kategorija plaće obuhvaća osnovnu bruto plaću za efektivni rad i ostala materijalna prava, a to su dodaci za: rad na državne praznike, godišnji odmor, radni staž (0,5% po godini), plaćeni dopust, stimulaciju, mentorstvo te bolovanja na teret društva, te nadalje dodatak za: prekovremeni rad, rad na dane državnih praznika i rad nedjeljom, noćni rad i prekovremeni noćni rad. Sva prava su definirana Kolektivnim ugovorom (KU).
Radi usklađivanja plaća s povećanjem troškova života, čime bi pad standarda uzrokovan rastom inflacije bio ublažen, od rujna 2024. godine je izvršeno povećanje osnovice plaće za 18% regulirano Aneksom Kolektivnog ugovora.
Troškovi za osoblje ostvareni su u ukupnom iznosu od **7.374 mil EUR** (u 2023. godini 6.421 mil EUR) što je u okviru planskog iznosa za 2024. godinu. U strukturi ukupnih rashoda za 2024. godinu troškovi osoblja sudjeluju sa 31 %. Iskazani iznos troškova osoblja odnosi se na bruto plaće i doprinose na plaće za prosječan broj od 301 radnika tijekom 2024. godine.

AMORTIZACIJA

Planom poslovanja za 2024.g. predvidio se iznos amortizacije u visini 4,8 mil EUR koji je uslijed stavljanja u funkciju novoizgrađene ili kupljene imovine 2. rebalansom povećan na 5,030 mil EUR. Ukupni troškovi amortizacije za 2024. godinu iznose **5.072 mil EUR** (u 2023. godini 4.971 mil EUR). Amortizacija se obračunala linearnom metodom odnosno u jednakim kvotama u procijenjenom vijeku trajanja na nabavnu vrijednost imovine.
Od ukupnog iznosa amortizacije, iznos od 1.305 mil EUR (u 2023. godini 1.154 mil EUR) odnosi se na ispravak vrijednosti imovine financirane iz primljenih potpora državnih i lokalnih proračuna, te EU fondova koji se sučeljava s odgođenim prihodima. Iz preostalih sredstava amortizacije iznosa 3.767 mil EUR, vrše se ulaganja u dugotrajnu imovinu društva, sukladno planovima investicijskih ulaganja.

VRIJEDNOSNO USKLAĐENJE KRATKOTRAJNE IMOVINE

Za usklađenje potraživanja od kupaca planiran je iznos od 90 tis EUR. Trošak je realiziran u visini od 137 % odnosno u iznosu od 124 tis EUR (u 2023. godini 120 tis EUR). Iznos troška obuhvaća ovršen ili utužen iznos za vodu, kamate i usluge. Pri naplati istog iskazuje se prihod od prethodnih godina.

Trošak vrijednosnog usklađenja nastaje u slučajevima neizvjesnosti naplate potraživanja od kupaca. S obzirom na načelo fakturirane realizacije, isto se realizira u slučaju zakonski objavljene likvidacije, stečaja, predstečajne nagodbe ili ovrhe za kupce gospodarstva i domaćinstva ili nemogućnosti naplate u slučaju smrti kod kupaca u kategoriji domaćinstva. Dnevno praćenje naplate je redovna aktivnost Društva jer je cilj da svim mjerama naplate, a to su redovno slanje opomena za potraživanja starija od 90 dana, obustava isporuke neplatišama, ovrhama, držati što nižu razinu tog troška. Naplata vrijednosno usklađenih potraživanja povećava prihode u razdoblju kada se naplata po osnovi istih dogodi.

U 2024. godini evidentna je bolja naplata potraživanja po ispostavljenim računima za vodu i usluge. Stoga je tokom 2024.g. putem elektroničkog podnošenja prijedloga za ovrhu na temelju vjerodostojne isprave (e-Ovrhe) pokrenuto **1.439 prisilnih mjera naplate** sveukupne vrijednosti dospjelih potraživanja **562.946 EUR** i naplaćeno 46%. U 2024.g. ukupno je ispostavljeno **24.751 opomena** prema kupcima, sveukupne vrijednosti dospjelih potraživanja **3,854 mil EUR**.

REZERVIRANJA

Iznosom od **861 tis EUR** (u 2023. godini 802 tis EUR) terećeni su troškovi koji se odnose na rezervacije, od toga za neiskorišteni godišnji odmor iznos od 210 tis EUR, a na rezerviranja za jubilarne nagrade i otpremnine za odlazak radnika u mirovinu iznos od 651 tis EUR (dugoročna rezerviranja 164 tis EUR, rezerviranja za otpremnine 487 tis EUR).
Prilikom formiranja troška rezervacija za neiskorišteni godišnji odmor procjenjuje se broj dana neiskorištenih dana GO koji se mora iskazati na teret razdoblja (godine), a u kojem je pravo na GO nastalo, a ne u kojem razdoblju će se koristiti i kada će biti isplaćena naknada. Neiskorišteni GO mogu se prenijeti u iduću kalendarsku godinu i trebaju se iskoristiti ili biti isplaćeni do kraja prvog polugodišta iduće godine (kratkoročna rezerviranja).

Sukladno MRS 19 društvo je u obvezi uskladiti izračun i knjigovodstveno stanje rezervacija za otpremnine prilikom umirovljenja radnika i jubilarnih nagrada temeljem izračuna procijenjenih troškova budućih isplata otpremnina i jubilarnih nagrada uz njihovo diskontiranje (svođenje na sadašnju vrijednost) pri čemu se uzima u obzir niz demografskih i financijskih pretpostavki (diskontna stopa) koje utječu na izračun.
Dugoročne rezervacije uvećavaju godišnju osnovicu poreza na dobit, pa se u vezi istog formirala odgođena porezna imovina u aktivi.

OSTALI TROŠKOVI

Ukupno grupa ostalih troškova u 2024. godini ostvarena je iznosom od **1.694 mil EUR** (u 2023. godini 1,259 mil EUR). U odnosu na rebalans 2024. (1.716 mil EUR) ostvarenje je 98,7%.
Najveći dio troškova u ovoj grupi definiran je zakonskim odredbama te obvezama prema zaposlenicima sukladno Kolektivnom ugovoru, koji je izmijenjen Dodatkom Kolektivnog ugovora u 2024. godini u dijelu prehrane radnicima, troškova prijevoza na posao, te troškovima platnog prometa i osiguranja.
Rebalansom je naknada posloprimcu sa 205 tis EUR povećana na 480 tis EUR. Time su neoporezive isplate zaposlenicima sa planiranih 700 EUR po zaposleniku povećani na 1.650 EUR po zaposeniku što osim regresa za godišnji odmor i božićnicu uključuje i naknadu za rezultate rada. Trošak naknade posloprimcu realiziran iznosom od 492 tis EUR bilježi rast od 2,4% u odnosu na rebalansom planirane vrijednosti.
Troškovi prijevoza na posao u visini od 377 tis EUR bilježe rast od 2% u odnosu na 2023.g. (370 tis EUR). Troškovi prehrane radnika od 292 tis EUR veći su za 64% u odnosu na 2023.g. (178 tis EUR). Izmjenama Zakona o porezu na dohodak značajnije je povećana neoporeziva naknada za troškove prehrane radnika što se reguliralo Aneksom 9. Kolektivnog ugovora. Time je dnevni trošak prehrane povećan na 5,00 EUR za efektivno odrađeno puno redovno radno vrijeme, odnosno 7,50 EUR za efektivno odrađenu 12-satnu smjenu.
Značajan porast u odnosu na prethodnu godinu bilježe troškovi platnog prometa iznosa 120 tis EUR. U odnosu na 2023.g. bilježe porast od 13%, odnosno 14% u odnosu na planirano za 2024.g. Porast troškova platnog prometa rezultat je većeg obima platnoprometnih transakcija, ali i povećanja jediničnih cijena bankovnih usluga platnog prometa.

OSTALI POSLOVNI RASHODI

Ostali poslovni rashodi ostvareni su u visini 81,6 tis EUR, odnosno 49% više od rebalansom planiranih 41,9 tis EUR. U ovoj kategoriji rashoda prevladavaju troškovi izravnog otpisa nenaplaćenih potraživanja od kupaca u vrijednosti 5 tis EUR te penali zbog nezapošljavanja osoba s invaliditetom u vrijednosti od 12 tis EUR. U odnosu na prethodne godine, sveukupnim iznosom od 51 tis EUR evidentirani su naknadno utvrđeni troškovi prethodnih godina.

FINANCIJSKI RASHODI

Ukupni financijski rashodi u iznosu od 466 EUR realizirani su svega 44% od rebalansa. U odnosu na značajne troškove negativnih tečajnih razlika prije uvođenja EUR valute plaćanja, u protekle dvije godine trošak fin. rashoda većinom se odnosi na troškove zateznih kamata.

9. REZULTAT POSLOVANJA ZA 2024. GODINU

RED.BR.	O P I S	OSTVARENJE 2023	PLAN 2024	1. REBALANS 2024	2. REBALANS 2024	OSTVARENO 2024	INDEKSI	
0	1	2	3	4	5	6	7 (6/5)	8 (6/2)
I	**UKUPNI PRIHODI**	22.100.776	21.815.000	21.875.000	23.054.000	**23.555.405**	102	107
II	**UKUPNI RASHODI**	21.922.270	21.801.940	21.857.340	23.031.700	**23.463.845**	102	107
III (I-II)	**DOBIT (nakon oporezivanja)**	89.168	11.200	9.700	14.630	**63.120**	431	71

10. INVESTICIJSKO ULAGANJE U 2024. GODINI—REALIZACIJA PLANA—do 31.03.2025.

Za ukupnu investicijsku aktivnost (preuzete objekte iz predhodnog razdoblja + nova ulaganja), a sve sukladno Planu investicijskog ulaganja odnosno Rebalansu plana ulaganja za 2024. godinu, planirano je ukupno **8.205.700 Eur** namjenskih sredstava.

U 2024. godini, bilo je potrebno smanjiti—rebalansirati plan ukupnih investicijskih aktivnosti, a naročito radi neostvarenja planiranih vanjskih izvora—izostala je mogućnost apliciranja svih prvotno planiranih projekata na financiranje iz EU fondova ali i povećati vlaste izvore sredstava (veća amortizacija) kao i sredstva od naknade za razvoj vodoopskrbe koja su od 7. mj 2024. povećana na cijelom uslužnom području. Novom Odlukom skupštine društva Visina naknade koja se ubire od potrošača iznosi 0,30 eur/m3, od čega zajednički dio naknade iznosi 0,06 eur/m3, a posebni dio (za područja JLS) iznosi 0,24 eur/m3.

Realno raspoloživi izvori u 2024. godini, sukladno 2. rebalansu plana su ukupno 8,2 mil eur, od čega: vlastiti izvori sredstva- amortizacija (4,1 mil eur), sredstva naknade za razvoj vodoopskrbe- ukupno raspoloživo 3,6 mil eur, sredstava Hrvatskih voda (0,06 mil eur) te korištenje vanjskih izvora i sredstava drugih (0,7 mil eur).

Rebalansom plana ulaganja su obuhvaćeni objekti - projekti koji su u cjelosti dobavljeni ili IZGRAĐENI ili koji su u TIJEKU izvođenja ili će biti ZAPOČETI (pokrenuta nabava) do kraja 2024. godine. Ostali opravdano nezapočeti projekti – objekti su se prenijeti u plan za 2025 godinu.

REALIZACIJA SREDSTAVA ULAGANJA

Rebalans plana i realizacija ugovorenih Investicijskih projekata (objekata) tijekom 2024. godine prikazan je u tablicama 1 do 4. Prikazanim tabelarnim načinom daje se uvid u osnovne podatke svakog pojedinog projekta u smislu planiranih i ugovorenih sredstava te izvora sredstava za iste. Značajan dio projekata (objekata) započet je i završen u tijeku godine, dio istih je u tijeku, a neki će se započeti u tekućem razdoblju.

Tijekom 2024 godine izgradnja vodoopskrbnih objekata u priobalju i u urbanim zonama je bila intenzivnija, radi poboljšanja vodoopskrbe na tom dijelu poslovnog područja, i radi intenzivnije izgradnje turističkih kapaciteta ili praćanje izgradnje drugih infrastrukturnih objekata-uglavnom područja aglomeracija /odvodnje/ i prometnica. Projektirano je više desetina dionica vodovodne mreže koje se u narednom periodu trebaju izgraditi odnosno rekonstruirati.

Ostala ulaganja bila su usmjerena na optimizaciju i racionalizaciju sustava, u rekonstrukciju i održavanje imovine, koja zbog veličine, zahtjevnosti te svrsishodnosti sustava vodoopskrbe traži sve veća sredstva te angažman u održavanju.

Za 2024. godinu, a sukladno planiranim projektima, prikazane su **realizacije odnosno ugovoreni iznosi do 31.03.2025.** po pojedinoj investiciji kao i izvori financiranja i to kroz tablične prikaze u nastavku. Neugovoreni projekti (objekti) će se ugovarati u tekućem razdoblju s obzirom na to da su izvori sredstava osigurani.

- **Ulaganje u nove vodoopskrbne objekte i rekonstrukcije** (Tablica 1. (od 1.- 6. dijela)
- **Projektiranje** (Tablica 2.)
- **Ulaganje i rekonstrukcije postojeće imovine** (Tablica 3.)
- **Rekapitulacija ulaganja** (Tablica 4.)

10.1. ULAGANJE U NOVE VODOOPSKRBNE OBJEKTE—REALIZACIJA UGOVORA DO 31.03.2025. U EUR

Tablica 1.- 1 dio

						IZVORI SREDSTAVA—2. REBALANS 2024						OSTVARENI IZVORI-PRIPADAJUĆI IZNOSI					
rb	NAZIV OBJEKTA/PROJEKTA	PODRU-ČJE JLS	duži-na/ kapaci-tet	2. REBALANS PLANA 2024 - EUR	UGOVORENO	IVB (amort.)	HV	JLS (stara naknada)	NAKNADA ZA RAZVOJ VODOO-PSKRBE	EU FOND+VANJSKI IZVORI	UKUPNO IZVORI	IVB (amort.)	HV	JLS (stara naknada)	NAKNADA ZA RAZVOJ VODOO-PSKRBE	EU FOND+VANJSKI IZVORI	UKUPNO IZVORI
	PJ BUJE																
1	**VO Poslovna zona Mazurija**	Buje	670	**-**		-				-	-						-
2	**VO Školski brijeg - 2.dionica**	Buje	450	**124.000**		39.000			85.000	-	124.000						-
3	**VO Volpija - Jurcanija - 1. dionica**	Buje	600	**66.000**	**66.957**	-	52.800		13.200	-	66.000		53.566		13.391		66.957
4	**Rekonstrukcija VM u ulici M.Gupca**	Buje	200	**-**		-			-		-						-
5	**Proširenje mreže - grad Buje**	Buje		**-**					-		-						-
6	**VM Nova Vas - 1. dionica**	Brtonigla	360	**-**		-			-		-						-
7	**VO Nova Vas - Srbani - 2.dionica**	Brtonigla	450	**135.000**	**116.230**	-				135.000	135.000					116.230	116.230
8	**VM u zoni Bikokere- 2. dionica**	Novigrad	300	**-**		-				-	-						-
9	**Izmještanje MC - zona Bikokere - 1. dionica**	Novigrad	250	**-**		-			-	-	-						-
10	**VO Lučica Dajla - 2. dionica**	Novigrad	120	**-**		-				-	-						-
11	**VO Strada Kontesa - 2.dionica**	Novigrad	1.000	**320.000**	**319.719**	175.000			145.000	-	320.000	174.846			144.872		319.719
12	**VM starogradske jezgre Novigrad-5.dionica**	Novigrad	300	**66.400**		66.400					66.400						-
13	**VO Bijele Zemlje**	Grožnjan	1.300	**-**		-				-	-						-
14	**Priključni cjevovod naselja Kuberton**	Grožnjan	1.410	**-**		-				-	-						-
15	**VO Kostanjevica - Ponte Porton - 1.dionica**	Grožnjan	450	**-**		-				-	-						-
16	**Vodovodni ogranak VS Grožnjan - Peroj - 2.dionica**	Grožnjan	650	**135.000**	**135.000**	110.000			25.000		135.000						-
17	**VO Sv. Lucija**	Oprtalj	550	**-**		-				-	-						-
18	**VM Zrenj -2.dionica**	Oprtalj	240	**-**		-	-		-		-						-
19	**VM naselja Momikija - 2. dionica**	Umag	600	**205.000**	**203.072**	100.000			105.000		205.000	99.059			104.012		203.072
20	**VM Komunela - centralni sadržaj-2 FAZA**	Umag	320	**88.000**	**81.294**	88.000			-		88.000	81.294					81.294

10.1 ULAGANJE U NOVE VODOOPSKRBNE OBJEKTE—REALIZACIJA UGOVORA DO 31.03.2025. u EUR

Tablica 1.-2 dio-nastavak

						IZVORI SREDSTAVA—2. REBALANS 2024						OSTVARENI IZVORI-PRIPADAJUĆI IZNOSI					
rb	NAZIV OBJEKTA/PROJEKTA	POD-RUČJE JLS	dužina/ kapacitet	2. REBALANS PLANA 2024 - EUR	UGOVORENO	IVB (amort.)	HV	JLS (stara naknada)	NAKNADA ZA RAZVOJ VODOO-PSKRBE	EU FOND+VANJSKI IZVORI	UKUPNO IZVORI	IVB (amorti.)	HV	JLS (stara naknada)	NAKNADA ZA RAZVOJ VODOO-PSKRBE	EU FOND+VANJSKI IZVORI	UKUPNO IZVORI
21	**VO Petrovija istok - 2 dionica**	Umag	450	-		-			-	-	-						-
22	**VO Vardica - Farnažine**	Umag	1.275	**310.000**		173.000			137.000		310.000						-
23	**Proširenje VM Umag**	Umag		-	-				-		-				-		-
23.1	**Crveni vrh priključci**	Umag		**20.000**	**19.631**				20.000		20.000				19.631		19.631
23.2	**VM Školska ulica - 2 dionica**	Umag	350	**210.000**	**203.700**	210.000			-		210.000	203.700					203.700
23.3	**Priključci u naselju riva Laura**	Umag		**66.000**	**66.040**				66.000		66.000				66.040		66.040
23.4	**vm Kaldanija- 4.dio građevine**	Umag		**42.000**	**48.678**	42.000					42.000	48.678					48.678
	PJ BUZET			-		-					-						-
24	**Sustav vodoopskrbe naselja Brgudac**	Lanišće	5.000	-		-				-	-						-
25	**Proširenje mreže u Općini Lanišće**	Lanišće		-		-			-		-						-
26	**VO Mala Huba-Štrped - 1. dionica**	Buzet	70	**40.000**	**55.909**	11.000				29.000	40.000	15.375				40.534	55.909
27	**VM gospodarske zone Mala Huba 2 - 1. dionica**	Buzet	70	**54.000**	**38.644**	54.000				-	54.000					38.644	38.644
28	**VO Lokarija**	Buzet	1.300	-						-	-						-
29	**Izmještanje cjevovoda u naselju Ročko Polje**	Buzet	610	-						-	-						-
30	**VO Sv.Ivan-Korta-Pintorija-Prašćari-1. dionica**	Buzet	600	**160.000**		26.000		60.000	74.000	-	160.000						-
31	**VM Stari grad- faza 1 - dionica 2**	Buzet	55	**30.000**		30.000				-	30.000						-
32	**Vodosprema Fontana-nova**	Buzet	1000m3	-							-						
33	**VO Verona-Srnegla - I etapa**	Buzet	950	-							-						-
34	**VO Verona-Srnegla - II etapa**	Buzet	1.350	-							-						-
35	**Riječka ulica**	Buzet	260	-							-					-	-

10.1 ULAGANJE U NOVE VODOOPSKRBNE OBJEKTE—REALIZACIJA UGOVORA DO 31.03.2025. u EUR

Tablica 1.-3 dio-nastavak

						IZVORI SREDSTAVA—2. REBALANS 2024						OSTVARENI IZVORI-PRIPADAJUĆI IZNOSI					
rb	NAZIV OBJEKTA/PROJEKTA	PODRU-ČJE JLS	dužina/ kapacitet	2. REBALANS PLANA 2024 - EUR	UGOVORENO	IVB (amort.)	HV	JLS (stara naknada)	NAKNADA ZA RAZVOJ VODOO-PSKRBE	EU FOND+VANJSKI IZVORI	UKUPNO IZVORI	IVB (amorti.)	HV	JLS (stara naknada)	NAKNADA ZA RAZVOJ VODOO-PSKRBE	EU FOND+VANJSKI IZVORI	UKUPNO IZVORI
	PJ PAZIN			**-**		**-**					**-**						**-**
36	**VO Dolenja Vas-Ravno Brdo**	Lupoglav	7.000	**-**		-					-						-
37	**Proširenje VM u općini Lupoglav**	Lupoglav		**-**		-					-						-
38	**VO Veli-Mali Ježenj - 3. dionica**	Pazin	500	**245.000**	**245.000**	220.000			25.000		245.000	220.000			25.000		245.000
39	**Proširenje mreže**	Pazin				-			-		-				-		-
39.1.	**VO Štranjga - kružni tok**	Pazin	140	**33.000**	**32.793**	5.000			28.000		33.000	4.969			27.825		32.793
39.2	**vo Štranjga**	Pazin		**12.000**	**14.204**				12.000		12.000				14.204		14.204
40	**VO Milotići-Finida**	Tinjan	1.450	**-**		-					-						-
41	**CS za VS Jelovci sa spojnim cjevovodom**	Tinjan	3500 + CS	**-**		-					-						-
42	**PC Muntrilj**	Tinjan	250	**80.000**		18.000			32.000	30.000	80.000						-
42.1.	**Proširenje mreže Općina Tinjan**	Tinjan		**-**							-						-
43	**VO Žudigi - Peckini - Fideli-2. dionica**	Karojba	800	**-**		-					-						-
43.1.	**Proširenje mreže Općina Karojba**	Karojba		**-**							-						-
44	**Rekonstruckija i izmještanje cjevovoda-ulica Kanal**	Motovun	400	**-**		-					-						-
45	**Proširenje VM u općini Motovun**	Motovun		**-**		-					-						-
46	**VO Bani - Brdo Jerončići - 2.dionica**	Cerovlje	850	**-**		-					-						-
47	**VO Previž - Bubići**	Cerovlje	1.100	**250.000**	**242.927**	245.000	5.000			-	250.000	238.069	4.859			-	242.927
48	**VO Lovrečići -1.d**	Cerovlje	750	**66.000**	**67.678**	36.000				30.000	66.000	36.915				30.763	67.678
48.1	**vo Most Lipa**	Cerovlje		**66.000**	**68.037**	53.000			13.000		66.000	54.636			13.401		68.037
49	**VO Lovrenčići - 2.dionica-veza 2023**	Gračišće	150	**38.000**		23.000			15.000		38.000						-
50	**VO SV. Petar u Šumi - Grgani - 1.dionica**	Sv.Petar u Šumi	2.200	**66.000**	**64.212**	-	-		66.000		66.000	-	-		64.212		64.212
51	**VO Grgani**	Sv.Petar u Šumi	350	**-**		-				-	-						-
52	**VO Grčeti**	Sv.Petar u Šumi	610	**-**		-			-	-	-						-
52.1	**Proširenje VM Općina Pićan**	Pićan		**9.000**					9.000		9.000						-

10.1 ULAGANJE U NOVE VODOOPSKRBNE OBJEKTE—REALIZACIJA UGOVORA DO 31.03.2025.—u EUR

Tablica 1.-4 dio-nastavak

						IZVORI SREDSTAVA—2. REBALANS 2024						OSTVARENI IZVORI-PRIPADAJUĆI IZNOSI					
rb	NAZIV OBJEKTA/PROJEKTA	PODRU-ČJE JLS	dužina/ kapacitet	2. REBALANS PLANA 2024 - EUR	UGOVORENO	IVB (amort.)	HV	JLS (stara naknada)	NAKNADA ZA RAZVOJ VODOO-PSKRBE	EU FOND+VANJ SKI IZVORI	UKUPNO IZVORI	IVB (amorti.)	HV	JLS (stara naknada)	NAKNADA ZA RAZVOJ VODOO-PSKRBE	EU FOND+VANJ SKI IZVORI	UKUPNO IZVORI
	PJ POREČ																
53	**VO Kaštelir - Rojci - Diklići - 2.dionica**	Kaštelir-Labinci	1.600	**-**		-				-	-						-
54	**VO Kaštelir-Diklići i naselje Diklići - 1.dionica**	Kaštelir-Labinci	60	**48.000**	**47.324**	48.000					48.000	47.324					47.324
55	**VO Tadini - Kaštelir**	Kaštelir-Labinci	2.210	**-**		-				-	-						-
56	**VO Valentići - 1 dionica**	Kaštelir-Labinci	170	**15.000**		4.000			11.000	-	15.000						-
56.1	**PC Valentići-Žardini**	Kaštelir-Labinci		**30.000**	**3.133**				7.000	23.000	30.000				731	2.402	3.133
56.2	**VO Kovači-Oblog**	Kaštelir-Labinci		**46.000**	**22.475**				15.000	31.000	46.000				7.329	15.146	22.475
57	**VO Funtana istok - 4. dionica**	Funtana	300	**66.000**		12.000			54.000		66.000						-
58	**Proširenje mreže Funtana**	Funtana		**-**					-		-						-
58,1	**VO Funtana Vala-2. dionica**	Funtana		**40.000**	**37.418**	18.000			22.000		40.000	16.838			20.580		37.418
59	**VM u naselju Jasenovica-2. dionica**	Poreč	600	**130.000**	**186.604**	130.000			-		130.000	186.604					186.604
60	**VM Špadići jug**	Poreč	3.000	**-**		-				-	-						-
61	**VO Vukovarska ul.-Prvomajska ul.-Ulica V:Gortana-ul. Istarskog razvoda-Pionirska ul. U Poreču-2.dionica**	Poreč	900	**-**		-				-	-						-
62	**VM Dračevac-2. dionica**	Poreč	2.000	**650.000**	**895.704**	525.000			125.000		650.000	723.453			172.251		895.704
63	**VO Gornji Špadići-Finida sjever**	Poreč	500	**-**		-				-	-						-
64	**VO Raskižje Vrsarska ulica-rotor La coop-**	Poreč	70	**180.000**	**180.784**	-			180.000	-	180.000				180.784		180.784
65	**VM Rotor La coop-M. Vlašića-G.Kalčića-N.Tesla u Poreču**	Poreč	650	**-**		-				-	-						-
66	**Proširenje VM Poreč-Varvari-Vrtić; Novo naselje**	Poreč		**-**	**-**	-			-		-				-		-
66.1	**VO Finida sjever - 1 .dionica**	Poreč	400	**108.000**					32.000	76.000	108.000						-
66.2	**VM Vodopija Sjeveroistok u Poreču - 1.dionica**	Poreč	600	**160.000**					160.000		160.000						-
66,3	**VO Varvari vrtić**	Poreč		**40.000**	**49.193**	40.000					40.000	49.193					49.193
66.4	**VM Novo naselje Poreč - II faza 1. dionica**	Poreč		**47.000**	**48.383**	47.000					47.000	48.383					48.383

						IZVORI SREDSTAVA—2. REBALANS 2024						OSTVARENI IZVORI-PRIPADAJUĆI IZNOSI					
rb	NAZIV OBJEKTA/PROJEKTA	PODRU-ČJE JLS	dužina/ kapacitet	2. REBALANS PLANA 2024 - EUR	UGOVORENO	IVB (amort.)	HV	JLS (stara naknada)	NAKNADA ZA RAZVOJ VODOO-PSKRBE	EU FOND+VANJSKI IZVORI	UKUPNO IZVORI	IVB (amorti.)	HV	JLS (stara naknada)	NAKNADA ZA RAZVOJ VODOO-PSKRBE	EU FOND+VANJSKI IZVORI	UKUPNO IZVORI
67	**VO Vižinada - nogometno igralište Fabrika - 2.dionica**	Vižinada	400	**-**		-					-						-
68	**VO Sv. Vital - Ferenci**	Vižinada	2.430	**-**		-					-						-
68.1	**Proširenje mreže Općina Vižinada**	Vižinada		**-**							-						-
69	**VO Žužići**	Višnjan	700	**-**		-					-						-
70	**VM Višnjan Jug - 2.dionica**	Višnjan	2.400	**-**		-					-						-
71	**VM naselja Višnjan - 3.dionica**	Višnjan	500	**-**		-					-						-
72	**VO Farini-Kolumbera-1.dionica**	Višnjan	400	**-**							-						-
73	**VO Kršuli - Kapovići - Frnjolići-1. dionica**	Sv. Lovreč	300	**90.000**	**76.993**	20.000			70.000		90.000	17.110			59.883		76.993
74	**VO Radići-Jakići-2. dionica**	Sv. Lovreč	1.140	**-**		-				-	-						-
75	**VO Tar-stambena zona sjever - 1. dionica**	Tar - Vabriga	1.000	**265.000**		-			100.000	165.000	265.000						-
76	**Proširenje VM Tar-Vabriga**	Tar - Vabriga		**-**							-						-
76.1	**VM Barbići**	Tar - Vabriga	300	**60.000**	**59.354**	-			60.000		60.000				59.354		59.354
77	**VM Vrsar sjever-2.dionica**	Vrsar	400	**-**		-				-	-						-
78	**Vrsar jug - 2.dionica**	Vrsar	165	**66.000**	**65.620**	40.000			26.000		66.000	39.770			25.850		65.620
79	**VO Flengi sa spojnim cjevovodom - 2. dionica**	Vrsar	550	**180.000**	**180.000**	102.000			78.000		180.000	102.000			78.000		180.000
80	**VM naselja Marasi-2.dionica**	Vrsar	250	**-**		-				-	-						-
81	**VO Stancija Valkanela - 1.dionica**	Vrsar	100	**51.000**		40.000			11.000		51.000						-
	PJ ROVINJ			**-**							-						-
82	**Proširenje mreže Bale (starogr.jez 6.d)**	Bale		**-**							-						-
82.1	**vo Grote zapad - 2. dionica**	Bale		**85.000**	**85.345**	48.000			37.000		85.000	48.195			37.150		85.345
82.2	**vo Starogradska jezgra Bale - 6. dionica**	Bale		**51.000**	**60.033**	51.000					51.000	60.033					60.033
83	**VO VS Karaštak - Golaš -2. dionica**	Bale	1000	**66.000**	**52.700**	-				66.000	66.000					52.700	52.700
84	**VM Golaš -1. dionica**	Bale	500	**-**							-						-

10.1 ULAGANJE U NOVE VODOOPSKRBNE OBJEKTE—REALIZACIJA UGOVORA DO 31.03.2025.-u EUR

Tablica 1.-6 dio-KRAJ

						IZVORI SREDSTAVA—2. REBALANS 2024						OSTVARENI IZVORI-PRIPADAJUĆI IZNOSI					
rb	NAZIV OBJEKTA/PROJEKTA	PODRU-ČJE JLS	dužina/ kapaci-tet	2. REBALANS PLANA 2024 - EUR	UGOVORENO	IVB (amort.)	HV	JLS (stara naknada)	NAKNADA ZA RAZVOJ VODOO-PSKRBE	EU FOND+VANJSKI IZVORI	UKUPNO IZVORI	IVB (amorti.)	HV	JLS (stara naknada)	NAKNADA ZA RAZVOJ VODOO-PSKRBE	EU FOND+VANJSKI IZVORI	UKUPNO IZVORI
85	**VO Matohanci - Brajkovići - 3.dionica**	Kanfanar	250	-							-						-
86	**VO Limski kanal**	Kanfanar	1.000	-							-						-
87	**Proširenje -VM Kanfanar**	Kanfanar		-							-						-
88	**VO Ul. D. Pergolis - Ul. Mazzini - Ul. M. Zelko u Rovinju**	Rovinj	580	-							-						-
89	**VO Polari**	Rovinj	2.200	-							-						-
90	**VO Švalba - Arnolongo - Sv. Križ**	Rovinj	820	-							-						-
91	**VO Španidigo-stara škola**	Rovinj	750	-							-						-
92	**Rekonstrukcija vodovoda u Ul. Valpereri u Rovinju**	Rovinj	420	-							-						-
93	**VO Montero - 1. dionica**	Rovinj	1.300	-							-						-
94	**VM Vijenac braće Loren-zetto - 3. dionica**	Rovinj	200	-							-						-
95	**VO Štanjera**	Rovinj	860	-							-						-
96	**VO Dječji vrtić Neven u Rovinju**	Rovinj	100	**35.000**	**28.001**	20.000			15.000		35.000	16.000			12.000		28.001
97	**Rek. vm Trga m. Tita i okolnih trgova u Rovinju - I i III faza - 2 dionica**	Rovinj	1.000	**500.000**		356.000			144.000		500.000						-
98	**VO Gripole - Lacosercio**	Rovinj	400	-					-	-	-						-
99	**VO Vičani sjever**	Rovinj	220	**65.000**		-			65.000		65.000						-
100	**Proširenje VM Rovinj**	Rovinj		-		-			-		-						-
100.1	**VO Gripole-Špine, 2. FAZA, 4. dionica**	Rovinj	150	**60.000**	**48.946**				60.000		60.000				48.946		48.946
100.2	**VO Gripole-Špine, 2. FAZA, 5. dionica**	Rovinj		**40.000**	**34.276**				40.000		40.000				34.276		34.276
101	**HS Jurići**	Žminj	HS + 100	**66.000**		42.000			24.000		66.000						-
102	**VO starogradska jezgra Žminj - 1.dionica**	Žminj	250	-		-			-		-						-
102.1	**vo Pazinska cesta-škola Žminj -1. dionica**	Žminj		**66.000**	**66.000**	44.000			22.000		66.000	44.000			22.000		66.000
	IVB										-						-
103	**VO Diklići - Kurjavići - Rapavel - 1. i 2. dionica**	IVB	2.400	**671.000**	**654.246**				671.000		671.000	654.246					654.246
103.1	**VM Zrenj -2.dionica**	IVB		**380.000**	**264.998**				380.000		380.000	264.998					264.998
	SVEUKUPNO			**7.293.400**	**5.237.261**	**3.311.400**	**57.800**	**60.000**	**3.279.200**	**585.000**	**7.293.400**	**3.630.688**	**58.424**	**-**	**1.251.724**	**296.425**	**5.237.261**

10.2. PROJEKTIRANJE — REALIZACIJA UGOVORA DO 31.03.2025.

Tablica 2.

						IZVORI SREDSTAVA-REBALANS 2024					OSTVARENI IZVORI-PRIPADAJUĆI IZNOSI				
	NAZIV PROJEKTA	PODRU-ČJE JLS	dužina/ kapaci-tet	REBALANS PLANA 2024 - EUR	UGOVORENO	IVB / amortizacija/	HV	NAKNADA ZA RAZVOJ VODOO-PSKRBE	EU FOND+VANJSKI IZVORI	UKUPNO IZVORI - EUR	IVB / amortiza-cija/	HV	NAKNA-DA ZA RAZVOJ VODOO-PSKRBE	EU FOND+VANJSKI IZVORI	UKUPNO IZVORI - EUR
	PJ BUJE														
1	**VO naselje Marušići**	Buje	5100	**-**					-	-				-	-
2	**VS Triban 2**	Buje	1300 m3	**25.900**	**25.900**	25.900			-	25.900	25.900			-	25.900
3	**VO Momjan - ulica Dolenja Vas**	Buje	200	**3.000**	**3.000**	3.000				3.000	3.000				3.000
4	**VO naselja Črnci i Paliski**	Buje	3200	**-**					-	-				-	-
5	**VO naselje Momjan**	Buje	2000	**-**	**-**				-	-				-	-
6	**VO naselje Mareda**	Novigrad	500	**6.000**	**6.000**	6.000				6.000	6.000				6.000
7	**VO Viducija - Škrinjari**	Umag	750	**10.000**	**10.000**	10.000				10.000	10.000				10.000
	PJ BUZET														
8	**VO Podrečak**	Buzet	100	**3.100**	**3.100**	3.100				3.100	3.100				3.100
9	**VO Pračana**	Buzet	1500	**17.200**	**17.200**	17.200				17.200	17.200				17.200
10	**Vodoopskrba više zone naselja Korenika**	Buzet	2500/ HS	**-**		-			-	-	-			-	-
11	**VO Livade**	Oprtalj	1200	**14.300**		14.300				14.300					-
	PJ PAZIN														
12	**VO Ruhci**	Pazin	750	**8.900**	**8.900**	8.900				8.900	8.900				8.900
13	**VO Močitada**	Karojba	300	**3.500**	**3.500**	-		3.500		3.500	-		3.500		3.500
	PJ POREČ														
14	**Predstudija izvodljivosti vodovod - odvod-nja Poreč**	Poreč		**13.100**		13.100				13.100					-
15	**VS viša zona Poreč sa spojnim cjevovodom - VS Mateši**	Poreč	1300 m3+3000	**26.000**	**26.000**	26.000				26.000	26.000				26.000
16	**VO Lašići-Vrh Lašići-Bukori-Baldaši-Ohnići**	Vižinada	4.400	**25.800**	**25.800**	9.800		16.000		25.800	9.800		16.000		25.800
17	**vo Vižinada -poduzetnička zona**	Vižinada	200	**3.000**	**3.600**			3.000		3.000			3.600		3.600
18	**HS Ritošin brig**	Vižinada	10 l/s	**10.000**				10.000		10.000					-
	Sveukupno			**169.800**	**133.000**	**137.300**	**-**	**32.500**	**-**	**169.800**	**109.900**	**-**	**23.100**	**-**	**133.000**

10.3. ULAGANJE U POSTOJEĆU IMOVINU — REALIZACIJA UGOVORA DO 31.03.2025.

Tablica 3.

				IZVORI - 2. REBALANS 2024			OSTVARENI IZVORI-PRIPADAJUĆI IZNOSI		
	NAZIV ULAGANJA	REBALANS PLANA 2024 - EUR	OSTVARENJE	IVB	HV+EU+ vanjski investitori	UKUPNO IZVORI	IVB	HV+EU+ vanjski investitori	UKUPNO IZVORI
1	Ulaganja u imovinu radi povećanja ener. učinkovitosti					-			0
1.1	Izgradnja solarne elektrane na posl. zgradi Poreč	30.000	72.336	30.000		30.000	72.336		72.336
1.2	Izgradnja solarne elektrane na posl. zgradi Gradole	16.000		16.000	-	16.000			0
1.3	Izgradnja solarne elektrane na Butonigi	-		-		-			0
1.4	Izgradnja solarne elektrane u Sv.Ivana	30.000		-	30.000	30.000			0
1.5	Idejni projekt za fotonaponsku elektranu /SOLARNU/ Medici/Sv Stjepan	26.000		26.000		26.000			0
1.6	Idejni projekt za fotonaponsku elektranu poslovna zgradi Rovinj	5.000	4.700	5.000		5.000	4.700		4.700
1.7	Izgradnja solarne elektrane na poslovnoj zgradi Rovinj	-	-			-			0
2	Projekt postrojenja za sušenje mulja na Postrojenju Butoni-ga	-		-		-			0
3	Glavni projekt male hidroelektrane Kanfanar	25.000	27.500		25.000	25.000		27.500	27.500
4	Glavni projekt zamjene relejne zaštite srednjenaponskog postojenja U Gradolama	15.500	15.500	15.500		15.500	15.500		15.500
5	Uređaj za tretman mulja u Gradolama	-				-			0
6	Rekonstrukcija CS Sv.Ivan	-				-			0
7	Rekonstrukcija stare Fontane	42.000	58.072	42.000		42.000	58.072		58.072
8	Zamjena sustava vatrodojave na Butonigi	33.000			33.000	33.000			0
9	Pumpe i crpni agregati	27.000	45.437	27.000		27.000	45.437		45.437
7	Mjerna oprema i računalna oprema	30.000	79.484	30.000		30.000	79.484		79.484
8	Laboratorijski i mjerni instrumenti	10.000	3.833	10.000		10.000	3.833		3.833
9	Oprema za daljinsko očitanje - prijenos podataka	5.000		5.000		5.000			0
10	Alat i oprema	50.000	78.393	50.000		50.000	78.393		78.393
11	Oprema za istraživanje gubitaka	41.000	26.521	41.000		41.000	26.521		26.521
12	Informacijski sustav	15.000	60.582	15.000		15.000	60.582		60.582
13	Kancelarijska oprema	10.000	4.157	10.000		10.000	4.157		4.157
14	Potrošački vodomjeri	202.000	202.000	202.000		202.000	202.000		202.000
15	Nabava vozila	130.000	114.529	130.000		130.000	114.529		114.529
16	UPRAVLJANJE POST. ZONAMA NA PODRUČJU IVB-A		9.800				9.800		9.800
17	PROJEKT ELEKTRO INSTAL. POSLOVNE ZGRADE PJ POREČ		1.240				1.240		1.240
18	OPREMA ZA SUSTAV OBARDE OTPADNE VODE OD PRANJA FILTERA RJ BUZET		33.470				33.470		33.470
	UKUPNO	742.500	837.552	654.500	88.000	742.500	810.052	27.500	837.552

REKAPITULACIJA IZVORA I NAMJENE ULAGANJA U 2024. GODINI—STANJE REALIZACIJE DO 31.03.2025.

Tablica 4.

OPIS ULAGANJA	REBALANS ULAGANJA 2024 - EUR	OSTVARENJE	IZVORI - 2. REBALANS 2024						OSTVARENI IZVORI-PRIPADAJUĆI IZNOSI					
			IVB	HV (EIB+CEB)	JLS (stara naknada)	NAKNADA ZA RAZVOJ VODOO-PSKRBE	EU FOND+VANJSKI IZVORI	UKUPNO IZVORI - EUR	IVB	HV	JLS (stara naknada)	NAKNADA ZA RAZVOJ VODOO-PSKRBE	EU FOND+VANJSKI IZVORI	UKUPNO IZVORI
1.1 ULAGANJA U NOVE OBJEKTE	7.293.400	5.237.261	3.311.400	57.800	60.000	3.279.200	585.000	7.293.400	3.630.688	58.424	-	1.251.724	296.425	5.237.261
1.2. PROJEKTIRANJE	169.800	133.000	137.300	-		32.500		169.800	109.900			23.100		133.000
2. ULAGANJA U POSTOJEĆU IMOVINU	742.500	837.552	654.500	-		-	88.000	742.500	810.052				27.500	837.552
VANJSKI INVESTITORI		625.929											625.929	625.929
SVEUKUPNO	8.205.700	6.833.741	4.103.200	57.800	60.000	3.311.700	673.000	8.205.700	4.550.640	58.424	-	1.274.824	949.853	6.833.741

ZAKLJUČNO - OSTVARENJE/REBALANS PLANA 2024.

Godina 2024. bila je uredna, kontinuirana i sigurna u vodoopskrbi na čitavom području djelovanja. Svi izvori vode (Gradole, Sv. Ivan, Bulaž) kao i akumulacija Butoniga bili su dostatne izdašnosti, a naročito je to bilo važno u ljetnoj sezoni (naročito u kolovozu) kada je potreba za vodom dosezala maksimalne dnevne količine. Ukupno je na području djelovanja proizvedeno 23,517 mil m³, a na području djelovanja prodano rekordnih 14,550 mil m³ vode što je 5% više od lanjske prodaje vode.

Vodovodima Pula i Rižanskom vodovodu prodano je 4,539 mil m³ što je malo više od godišnjih prosjeka isporuke istima.

U tijeku godine donijeta su 2 Rebalansa plana poslovanja, kojima se uravnotežilo financijsko poslovanje. Povećanjem prodaje vode ostvareni su veći prihodi u odnosu na prvotno planirano, no s druge strane su povećani i troškovi poslovanja, a sve radi bržeg rasta cijena nekih ulaznih troškova te visoke inflacije i pada standarda zaposlenika. Najznačajnija troškovna odstupanja u odnosu na planirano su bile: smanjenje troškova električne energije jer vladinom Uredbom o otklanjanju poremećaja na tržištu energije iz ožujka 2024. godine, društvo ima manju jediničnu cijenu električne energije, odnosno manji trošak od planiranog. Osim smanjenja troška struje, povećao se trošak materijala, održavanja, te troškovi za place radnika i ostala materijalna prava.

Za 2024. godinu ostvaren je ukupan prihod u visini od 23,555 milijuna EUR, ukupni rashod u visini 23,463 milijuna EUR te neto dobit u poslovanju iznosom od 63,1 tisuća EUR.

Investicijska ulaganja koja su bila pokrivena vlastitim izvorima (amortizacijom) i naknadom za razvoj vodoopskrbe su ostvarena (ugovorena ili u tijeku priprema za nabavu) u planiranom obimu, a izostale su investicije koje su bile planirane sa vanjskim izvorima (EU, HV) jer nisu otvoreni natječaji i stvoreni uvjeti za povlačenje navedenih vanjskih potpora. U 2024. godini se Odlukom skupštine povećala naknada za razvoj od 01.07.2024. , što je doprinijelo većim sredstvima za ulaganja vodoopskrbnih objekata po JLS za 2024. kao i za buduće četverogodišnje razdoblje za koje je usvojen plan ulaganja za 2024-2027. godine.

KONSOLIDIRANA FINANCIJSKA IZVJEŠĆA ZA 2024. GODINU

(Istarski vodovod d.o.o Buzet (društvo Matica) + VSI Vodovod Butoniga d.o.o Buzet (Povezano društvo)

SADRŽAJ: **Stranica:**

KONSOLIDIRANI FINANCIJSKI IZVJEŠTAJI I BILJEŠKE UZ FINANCIJSKE IZVJEŠTAJE:	
IZVJEŠTAJ O SVEOBUHVATNOJ DOBITI ZA 2024. GODINU	**103**
IZVJEŠTAJ O FINANCIJSKOM POLOŽAJU NA DAN 31. PROSINCA 2024. GODINE	**104**
IZVJEŠTAJ O NOVČANOM TIJEKU ZA 2024. GODINU	**106**
IZVJEŠTAJ O PROMJENAMA KAPITALA ZA 2024. GODINU	**107**
BILJEŠKE UZ KONSOLIDIRANE FINANCIJSKE IZVJEŠTAJE—samo za pozicije koje se značajno razlikuju od Matice	**108**
IZVJEŠĆE NEOVISNOG REVIZORA O OBAVLJENOJ REVIZIJI KONSOLIDIRANIH FINANCIJSKIH IZVJEŠTAJA ISTARSKI VODOVOD d.o.o. BUZET ZA 2024. GODINU	**119**

KONSOLIDIRANI IZVJEŠTAJ O SVEOBUHVATNOJ DOBITI ZA 2024. GODINU

Naziv pozicije	Bilješka	2023	2024
		EUR	EUR
POSLOVNI PRIHODI		26.187.197,87	25.437.765,81
Prihodi od prodaje (izvan grupe)	3(a),4.1.	19.800.793,36	20.529.641,55
Ostali poslovni prihodi (izvan grupe)		6.386.404,51	4.908.124,26
POSLOVNI RASHODI	3(b), 4.2.	26.232.603,93	25.474.760,85
Materijalni troškovi	4.2./i/,/ii/	8.472.793,23	8.219.064,50
Troškovi sirovina i materijala		4.444.641,28	4.956.751,97
Ostali vanjski troškovi		4.028.151,95	3.262.312,53
Troškovi osoblja	4.2./iii/	6.421.309,57	7.374.359,58
Neto plaće i nadnice		4.023.334,99	4.577.706,32
Troškovi poreza i doprinosa iz plaća		1.545.521,06	1.794.940,84
Doprinosi na plaće		852.453,52	1.001.712,42
Amortizacija	4.2./iv/	9.035.063,78	7.052.128,24
Ostali troškovi	4.2./v/	1.308.438,10	1.748.723,36
Vrijednosno usklađivanje	4.2./vi/	120.042,02	123.952,47
Kratkotrajne imovine osim financijske imovine		120.042,02	123.952,47
Rezerviranja	3(b)/vi/, 4.2./vii/, 5.6.	801.518,31	860.795,30
Rezerviranja za mirovine, otpremnine i slične obveze		801.518,31	860.795,30
Ostali poslovni rashodi	4.2./viii/	73.438,92	95.737,40
FINANCIJSKI PRIHODI	3(a),4.3./i/	137.629,99	203.464,55
Prihodi od ostalih dugotrajnih financijskih ulaganja i zajmova		1.176,00	1.470,00
Ostali prihodi s osnove kamata		136.397,26	201.952,31
Tečajne razlike i ostali financijski prihodi		56,73	42,24
FINANCIJSKI RASHODI	3(b),4.3./ii/	162,78	465,68
Rashodi s osnove kamata i slični rashodi		128,17	457,02
Tečajne razlike i drugi rashodi		34,61	8,66
UKUPNI PRIHODI		**26.324.827,86**	**25.641.230,36**
UKUPNI RASHODI		**26.232.766,71**	**25.475.226,53**
DOBIT ILI GUBITAK PRIJE OPOREZIVANJA	3(c),4.4.	92.061,15	166.003,83
Dobit prije oporezivanja		92.061,15	166.003,83
POREZ NA DOBIT	3(c),4.4.	89.341,17	28.440,27
DOBIT ILI GUBITAK RAZDOBLJA	3(c),4.4.	2.719,98	137.563,56
Dobit razdoblja		2.719,98	137.563,56
Pripisana imateljima kapitala matice		40.099,99	105.374,08
Pripisana manjinskom (nekontrolirajućem) interesu		(37.380,01)	32.189,48
OSTALA SVEOBUHVATNA DOBIT/GUBITAK PRIJE POREZA		89.556,28	56.293,07
Promjene revalorizacijskih rezervi dugotrajne materijalne i nematerijalne imovine		89.556,28	56.293,07
NETO OSTALA SVEOBUHVATNA DOBIT ILI GUBITAK RAZDOBLJA		**89.556,28**	**56.293,07**
SVEOBUHVATNA DOBIT ILI GUBITAK RAZDOBLJA		**92.276,26**	**193.856,63**
Pripisana imateljima kapitala matice		90.932,14	137.326,03
Pripisana manjinskom (nekontrolirajućem) interesu		1.344,12	56.530,60

Naziv pozicije	Bilješka	2023	2024
		EUR	EUR
AKTIVA			
DUGOTRAJNA IMOVINA		79.992.946,75	82.748.852,63
NEMATERIJALNA IMOVINA	3(d),5.1.	4.147.679,94	4.104.328,90
Izdaci za razvoj		21.333,05	23.558,68
Koncesije, patenti, licencije, robne i uslužne marke, softver i ostala prava		825.355,80	470.816,07
Nematerijalna imovina u pripremi		3.241.407,08	3.556.130,29
Ostala nematerijalna imovina		59.584,01	53.823,86
MATERIJALNA IMOVINA	3(d),5.1.	75.559.576,97	78.327.813,30
Zemljište		1.899.442,03	1.938.457,16
Građevinski objekti		64.220.365,08	64.125.690,31
Postrojenja i oprema		4.406.919,46	4.719.202,70
Alati, pogonski inventar i transportna imovina		372.846,63	354.552,44
Predujmovi za materijalnu imovinu		16.223,81	23.322,28
Materijalna imovina u pripremi		4.614.813,54	7.137.621,99
Ostala materijalna imovina		28.966,42	28.966,42
DUGOTRAJNA FINANCIJSKA IMOVINA	3(e),5.2.	130.575,90	130.575,90
Ulaganja u vrijednosne papire		130.575,90	130.575,90
POTRAŽIVANJA	3(f),5.3.	1.321,80	2.776,77
Potraživanja od kupaca		578,31	2.259,98
Ostala potraživanja		743,49	516,79
ODGOĐENA POREZNA IMOVINA	3(c),4.4,5.5.	153.792,14	183.357,76
KRATKOTRAJNA IMOVINA		17.376.979,85	17.586.073,08
ZALIHE	3(g),5.4.1.	1.593.779,73	1.438.965,90
Sirovine i materijal		1.590.506,32	1.438.741,69
Predujmovi za zalihe		3.273,41	224,21
POTRAŽIVANJA	3(h),5.4.2.	4.408.981,52	4.835.613,41
Potraživanja od kupaca	5.4.2.1.	4.119.267,38	4.426.995,22
Potraživanja od zaposlenika i članova poduzetnika	5.4.2.2.	1.123,15	1.247,07
Potraživanja od države i drugih institucija	5.4.2.2.	185.538,17	136.426,08
Ostala potraživanja	5.4.2.2.	103.052,82	270.945,04
KRATKOTRAJNA FINANCIJSKA IMOVINA	3(i),5.4.3.	4.534.069,96	2.521.733,36
Dani zajmovi, depoziti i slično		4.534.069,96	2.521.733,36
NOVAC U BANCI I BLAGAJNI	3(j),5.4.4.	6.840.148,64	8.789.760,41
PLAĆENI TROŠKOVI BUDUĆEG RAZDOBLJA I OBRAČUNATI PRIHODI	3(k)	5.669,15	1.352,54
UKUPNO AKTIVA		**97.375.595,75**	**100.336.278,25**
IZVANBILANČNI ZAPISI	5.10.	2.553.802,48	3.913.418,48

Naziv pozicije	Bilješka	2023	2024
		EUR	EUR
PASIVA			
KAPITAL I REZERVE	3(l),5.5.	54.846.061,61	54.983.625,17
TEMELJNI (UPISANI) KAPITAL		50.169.080,00	50.169.080,00
KAPITALNE REZERVE		3.033.207,20	3.033.207,20
REVALORIZACIJSKE REZERVE		243.545,24	187.252,17
ZADRŽANA DOBIT ILI PRENESENI GUBITAK		855.588,17	1.032.949,08
Zadržana dobit		855.588,17	1.032.949,08
DOBIT ILI GUBITAK POSLOVNE GODINE	3(c), 4.4.,5.5./i/	2.719,98	137.563,56
Dobit poslovne godine		2.719,98	137.563,56
MANJINSKI (NEKONTROLIRAJUĆI) INTERES		541.921,02	423.573,16
REZERVIRANJA	3(m),4.2(vii),5.6.	1.410.218,25	1.698.116,06
Rezerviranja za mirovine, otpremnine i slične obveze		1.410.218,25	1.698.116,06
DUGOROČNE OBVEZE	3(n),5.7.	96.300,60	96.300,60
Obveze za zajmove, depozite i slično		5.820,03	5.820,03
Ostale dugoročne obveze	5.7./ii/	90.480,57	90.480,57
KRATKOROČNE OBVEZE	3(o),5.8.	7.957.493,81	7.862.331,47
Obveze za predujmove		85.518,60	83.650,53
Obveze prema dobavljačima	5.8.1.	4.046.595,49	3.442.925,03
Obveze prema zaposlenicima	5.8.2.	452.322,72	538.963,63
Obveze za poreze, doprinose i slična davanja	5.8.3.	321.078,24	365.148,03
Ostale kratkoročne obveze	5.8.4.	3.051.978,76	3.431.644,25
ODGOĐENO PLAĆANJE TROŠKOVA I PRIHOD BUDUĆEG RAZDOBLJA	3(p),5.9.	33.065.521,48	35.695.904,95
UKUPNO PASIVA		**97.375.595,75**	**100.336.278,25**
IZVANBILANČNI ZAPISI	5.10.	2.553.802,48	3.193.418,48

KONSOLIDIRANI IZVJEŠTAJ O NOVČANOM TIJEKU ZA 2024. GODINU

Naziv pozicije	2023	2024
	EUR	EUR
NOVČANI TOKOVI OD POSLOVNIH AKTIVNOSTI		
Novčani primici od kupaca	47.731.401,93	52.357.667,28
Novčani primici od osiguranja za naknadu šteta	82.379,06	9.335,01
Novčani izdaci dobavljačima	(9.857.454,93)	(11.033.210,21)
Novčani izdaci za zaposlene	(7.561.537,21)	(8.708.171,85)
Novčani izdaci za kamate	(26,35)	0,00
Plaćeni porez na dobit	(113.382,99)	(112.899,75)
Ostali novčani primici i izdaci	(23.734.316,02)	(25.837.732,70)
Novac iz poslovanja	6.547.063,49	6.674.987,78
NETO NOVČANI TOKOVI OD POSLOVNIH AKTIVNOSTI	**6.547.063,49**	**6.674.987,78**
NOVČANI TOKOVI OD INVESTICIJSKIH AKTIVNOSTI		
Novčani primici od dividendi	1.176,00	1.470,00
Ostali novčani primici od investicijskih aktivnosti	1.184.528,34	1.771.747,51
Ukupno novčani primici od investicijskih aktivnosti	1.185.704,34	1.773.217,51
Novčani izdaci za kupnju dugotrajne materijalne i nematerijalne imovine	(5.489.220,73)	(8.439.612,30)
Ostali novčani izdaci od investicijskih aktivnosti	(48.311,78)	(135.549,31)
Ukupno novčani izdaci od investicijskih aktivnosti	(5.537.532,51)	(8.575.161,61)
NETO NOVČANI TOKOVI OD INVESTICIJSKIH AKTIVNOSTI	**(4.351.828,17)**	**(6.801.944,10)**
NOVČANI TOKOVI OD FINANCIJSKIH AKTIVNOSTI		
Ostali novčani primici od financijskih aktivnosti	0,00	64.197,91
Ukupno novčani primici od financijskih aktivnosti	0,00	64.197,91
Novčani izdaci za otplatu glavnice kredita, pozajmica i drugih posudbi i dužničkih financijskih instrumenata	(2.248,10)	0,00
Ostali novčani izdaci od financijskih aktivnosti	(24,08)	0,00
Ukupno novčani izdaci od financijskih aktivnosti	(2.272,18)	0,00
NETO NOVČANI TOKOVI OD FINANCIJSKIH AKTIVNOSTI	**(2.272,18)**	**64.197,91**
Nerealizirane tečajne razlike po novcu i novčanim ekvivalentima	22,33	33,58
NETO POVEĆANJE ILI SMANJENJE NOVČANIH TOKOVA	2.192.985,47	(62.724,83)
NOVAC I NOVČANI EKVIVALENTI NA POČETKU RAZDOBLJA	9.181.233,13	11.374.218,60
NOVAC I NOVČANI EKVIVALENTI NA KRAJU RAZDOBLJA	**11.374.218,60**	**11.311.493,77**

KONSOLIDIRANI IZVJEŠTAJ O PROMJENAMA KAPITALA ZA 2024. GODINU

Opis	Temeljni kapital	Kapitalne rezerve	Revalorizacijske rezerve	Zadržana dobit (preneseni gubitak)	Dobit (gubitak) po-slovne godine	Manjinski interes	Ukupno
Stanje 1.1.2023.	50.169.221,58	3.033.065,62	333.101,52	596.162,79	(227.457,85)	785.456,27	54.689.549,93
Dobit/gubitak razdoblja	0,00	0,00	0,00	0,00	2.719,98	0,00	2.719,98
Ostale nevlasničke promjene kapitala	(141,58)	141,58	(89.556,28)	243.347,98	0,00	0,00	153.791,70
Prijenos u pozicije rezervi po godiš-njem rasporedu	0,00	0,00	0,00	16.077,40	227.457,85	(243.535,25)	0,00
Stanje 31.12.2023.	50.169.080,00	3.033.207,20	243.545,24	855.588,17	2.719,98	541.921,02	54.846.061,61
Dobit/gubitak razdoblja	0,00	0,00	0,00	0,00	137.563,56	0,00	137.563,56
Ostale nevlasničke promjene kapitala	0,00	0,00	(56.293,07)	31.951,95	0,00	0,00	(24.341,12)
Ostale raspodjele i isplate članovima/ dioničarima	0,00	0,00	0,00	105.308,97	0,00	0,00	105.308,97
Prijenos u pozicije rezervi po godiš-njem rasporedu	0,00	0,00	0,00	40.099,99	(2.719,98)	(118.347,86)	(80.967,85)
Stanje 31.12.2024.	**50.169.080,00**	**3.033.207,20**	**187.252,17**	**1.032.949,08**	**137.563,56**	**423.573,16**	**54.983.625,17**

RAČUNOVODSTVENE POLITIKE I BILJEŠKE UZ KONSOLIDIRANA IZVJEŠĆA ZA 2024.

U nastavku, a vezano za RAČUNOVODSTVENE POLITIKE I BILJEŠKE UZ KONSOLIDIRANA IZVJEŠĆA (od stranice 110 - 119) iskazuju se samo one pozicije koje imaju materijalno značajnu razliku u odnosu na Izvješća (RDG, Bilanca; Novčani tijek; promjene kapitala) i Bilješke Matice koje su u cijelosti prezentirane u ovom izvješću na stranicama 36 - 72.

1. OSNIVANJE, DJELATNOST I ORGANIZACIJA

Istarski vodovod d.o.o. je temeljem Ugovora o prijenosu poslovnih udjela u trgovačkom društvu VSI – Vodovod Butoniga d.o.o. od 23.3.2018. godine stekao 56,76% poslovnih udjela u društvu VSI-Vodovod Butoniga d.o.o nominalne vrijednosti 150.667 eur i ima većinski poslovni udio u navedenom Društvu. Poslovni udio Vodovoda Pula d.o.o. Pula predstavlja manjinski interes iskazan u financijskim izvještajima Grupe.
"Vodoopskrbni sustav Istre – Vodovod Butoniga" d.o.o. je trgovačko društvo s osnovnom djelatnošću organiziranja i vođenja izgradnje projekta VSI – Vodovoda Butoniga I faza, kapaciteta 1000 l/s.
„VSI – Vodovod Butoniga" d.o.o. upisan je u registar Trgovačkog suda u Pazinu, pod brojem MBS 040004432 te OIB – om 93841076678. Prema nacionalnoj klasifikaciji djelatnost Društva ima šifru 3600/ skupljanje, pročišćavanje i opskrba vodom, a MB je 03419975.
Sjedište društva od 1985. godine (od kada je ono i osnovano) nalazi se u Buzetu, Sv.Ivan 8. Investicija je završena pa Društvo od 01.10.2015. godine nema stalno zaposlenih radnika te je angažirana tvrtka Data biro d.o.o. za obavljanje financijsko – računovodstvenih poslova kao i vanjski suradnici za financijsko – administrativne poslove i porezni savjetnik.

2. OKVIR ZA PREZENTIRANJE FINANCIJSKIH IZVJEŠTAJA

Konsolidirani financijski izvještaji ISTARSKI VODOVOD (u daljnjem tekstu: Grupa) čine konsolidaciju podataka iz godišnjih financijskih izvještaja ISTARSKI VODOVOD d.o.o. Buzet (u daljnjem tekstu: Matica) te VSI-VODOVOD BUTONIGA d.o.o. Buzet (u daljnjem tekstu: Povezano društvo).

Konsolidirani financijski izvještaji sastavljeni su u skladu s propisima Republike Hrvatske te računovodstvenim politikama Matice.

Računovodstvene politike Matice usklađene su sa Zakonom o računovodstvu i Međunarodnim standardima financijskog izvještavanja (MSFI).

Financijski izvještaji Matice su sastavljeni sukladno zakonskim zahtjevima okvira financijskog izvještavanja primjenjivog u Republici Hrvatskoj za velike poduzetnike, koji se temelji na Međunarodnim standardima financijskog izvještavanja, njihovim dopunama i povezanim tumačenjima i Međunarodnim računovodstvenim standardima, njihovim dopunama i povezanim tumačenjima, koji su utvrđeni od Europske komisije i objavljeni u službenom listu Europske unije.

Matica je u 2024. godini u odvojenim financijskim izvještajima iskazala vrijednost udjela u Povezanom društvu po trošku stjecanja. Prilikom postupka konsolidacije isti se eliminirao, a utvrđena razlika se iskazala na zadržanoj dobiti.
Svi iznosi koji se odnose na prihode, rashode i dobit, te imovinu, obveze i kapital, predstavljaju samo eksterne poslovne promjene.

Stavke uključene u financijski izvještaj Društva iskazane su u valuti primarnog gospodarskog okruženja u kojem Društvo posluje (funkcijska valuta).

Društvo je obveze i potraživanja u devizama i s valutnom klauzulom uskladilo sa srednjim tečajem Hrvatske narodne banke (HNB) na dan 31. prosinca 2024. godine, a koji je iznosio za 1 USD = 1,0444 EUR.

3. SAŽETAK OSNOVNIH RAČUNOVODSTVENIH POLITIKA

Osnovne računovodstvene politike primijenjene kod sastavljanja konsolidiranih financijskih izvještaja za **2024. godinu (od a. do p.) su iste .**

a. PRIHODI POSLOVANJA
b. RASHODI POSLOVANJA
c. REZULTAT POSLOVANJA
d. DUGOTRAJNA MATERIJALNA I NEMATERIJALNA IMOVINA
e. DUGOTRAJNA FINANCIJSKA IMOVINA
f. DUGOTRAJNA POTRAŽIVANJA
g. ZALIHE
h. KRATKOTRAJNA POTRAŽIVANJA
i. KRATKOTRAJNA FINANCIJSKA IMOVINA
j. NOVAC U BANCI I BLAGAJNI
k. PLAĆENI TROŠKOVI BUDUĆEG RAZDOBLJA I OBRAČUNATI PRIHODI
l. KAPITAL I REZERVE
m. REZERVIRANJA
n. DUGOROČNE OBVEZE
o. KRATKOROČNE OBVEZE
p. ODGOĐENO PLAĆANJE TROŠKOVA I PRIHOD BUDUĆEG RAZDOBLJA

4. BILJEŠKE UZ IZVJEŠTAJ O SVEOBUHVATNOJ DOBITI

4.1. POSLOVNI PRIHODI

Opis	Bilješ-ka	2023	2024	Indeks
		EUR	EUR	2024/2023
a) Prihod od prodaje proizvoda i usluga		19.800.793,36	20.529.641,55	104
prodaja vode na području djelovanja	/i/	16.665.789,96	17.217.397,50	103
prodaja vode u inozemstvo-RV Kopar	/ii/	268.939,85	427.724,68	159
prodaja vode Vodovodu Pula	/iii/	1.055.324,05	1.145.768,55	109
pružanja usluga	/iv/	1.810.739,50	1.738.750,82	96
b) Ostali poslovni prihodi Matica	/v/	2.162.352,26	2.726.393,93	126
obračunati penali		43.438,09	1.972,76	5
prihodi od ukidanja odgođenih prihoda	5.9	1.153.959,39	1.305.170,45	113
prihodi od obnovljenih vodomjera i ostale darovane imovine		334.904,51	701.420,97	209
naplaćena vrijednosno usklađena potraživa-nja od kupaca		98.343,57	87.245,86	89
poslovni najam		167.438,74	171.114,45	102
prodaja imovine i viškovi		6.402,64	12.194,56	190
prihodi od naplate šteta		82.342,47	9.335,01	11
prihodi iz prethodnih godina		121.198,54	311.995,83	257
prihodi od naplate po sudskim procesima		30.073,10	43.273,44	144
prihodi od prodaje električne energije		115.874,35	67.627,41	
ostali poslovni prihodi		8.376,86	15.043,19	180
c) Ostali poslovni prihodi Povezano društvo	/iv/	4.224.052,25	2.181.730,33	52
prihodi od potpora u visini obračunate amortizacije i utrošenih rezervnih dijelova	5.9.	3.974.515,75	1.923.492,59	48
najam Vodovod Pula		243.535,20	243.535,20	100
prihod od prodaje imovine		5.387,74	14.088,98	-
ostali poslovni prihodi		613,56	613,56	100
Ukupno (a+b+c)		26.187.197,87	25.437.765,81	97

/v/ Ostali poslovni prihodi Matice iskazani su u 2024. godini u ukupnom iznosu od 2.726.393,93 EUR (u 2023. godini 2.162.352,26 EUR) što predstavlja povećanje za 26% u odnosu na prethodnu godinu. Najznačajniji dio ostalih poslovnih prihoda odnosi se na prihode od ukidanja odgođenih prihoda od dobivenih potpora JLS, HV, EU i drugih te utrošene naknade za razvoj vodoopskrbe u visini amortizacije za tako izgrađenu imovinu (1.305.170,45 EUR) (Bilješka 5.9./ii/).

/vi/ Ostali poslovni prihodi Povezanog društva iskazani su u 2024. godini u ukupnom iznosu od 2.181.730,33 EUR (u 2023. godini 4.224.052,25 EUR) što predstavlja smanjenje od 48,3% u odnosu na prethodnu godinu. Najznačajniji dio ostalih poslovnih prihoda odnosi se na prihode od ukidanja odgođenih prihoda od dobivenih potpora u visini amortizacije za tako izgrađenu imovinu 1.923.492,59 EUR) (Bilješka 5.9./ii/).

4.2. POSLOVNI RASHODI

Poslovni rashodi prikazuju se kako slijedi:

Opis	Bilješka	2023	2024	Indeks
		EUR	EUR	2024/2023
Materijalni troškovi (a+b)				
a) troškovi sirovina i materijala	/i/	4.444.641,28	4.956.751,97	112
- utrošeni materijal		1.791.680,43	2.107.442,28	118
- utrošena energija		2.582.919,08	2.792.493,55	108
- otpis sitnog inventara		70.041,77	56.816,14	81
b) ostali vanjski troškovi (usluge)	/ii/	4.028.151,95	3.262.312,53	81
- troškovi istraživanja		26.500,00	0,00	-
- usluge telefona, poštarine, prijevozne usluge		343.855,87	385.384,96	112
- grafičke usluge		8.142,56	3.612,50	44
- usluge tekućeg i investicijskog održavanja		2.577.926,54	1.652.822,07	64
- zakupnina		371.052,10	419.453,30	113
- intelektualne i osobne usluge		86.324,89	127.287,81	147
- komunalne usluge		489.686,13	562.803,37	115
- reprezentacija		44.273,58	42.451,02	96
- ostale usluge		80.390,28	68.497,50	85
Troškovi osoblja	/iii/	6.421.309,57	7.374.359,58	115
- neto plaće		4.023.334,99	4.577.706,32	114
- doprinosi i porez iz plaća		1.545.521,06	1.794.940,84	116
- doprinosi na plaće		852.453,52	1.001.712,42	118
Amortizacija	/iv/	9.035.063,78	7.052.128,24	78
Ostali troškovi poslovanja	/v/	1.308.438,10	1.748.723,36	134
- naknade i ostala materijalna prava zaposlenika		841.000,27	1.272.043,51	151
- zdravstvene usluge, stručno obrazovanje, literatura i slično		77.135,98	93.496,73	121
- premije osiguranja		130.216,18	96.936,77	74
- porezi i doprinosi koji na zavise od poslovnog rezultata		1.306,18	1.781,60	136
- bankarske usluge i članarine		125.814,73	146.420,91	116
- naknade NO i Uprave		106.286,17	106.712,42	100
- ostali troškovi		26.678,59	31.331,42	117
Vrijednosno usklađenje dugotrajne i kratkotrajne imovine	/vi/	120.042,02	123.952,47	103
Rezerviranja	/vii/	801.518,31	860.795,30	107
Ostali poslovni rashodi	/viii/	73.438,92	95.737,40	130
Ukupno		26.232.603,93	25.474.760,85	97

/iv/ AMORTIZACIJA - ukupni troškovi amortizacije Grupe za 2024. godinu iznose 7.052.128,24 EUR od čega se na Maticu odnosi 5.072.342,58 EUR, a na Povezano društvo 1.979.785,66 EUR. Od ukupnog iznosa amortizacije kod Matice, iznos od 1.305.170,45 EUR (u 2023. godini 1.153.959,39 EUR) odnosi
se na ispravak vrijednosti imovine izgrađene iz potpora JLS, Hrvatskih voda, EU i drugih te naknade za
razvoj vodoopskrbe. Za isti iznos izvršen je prijenos na prihode iz odgođenih prihoda (Bilješka 4.1./v/). Kod Povezanog društva na ispravak vrijednosti imovine izgrađene iz potpora odnosi se 1.923.492,59 EUR. Za isti iznos izvršen je prijenos na prihode iz odgođenih prihoda. Trošak amortizacije kod Povezanog društva u iznosu od 56.293,07 EUR odnosi se na amortizaciju revalorizirane imovine te su revalorizacijske rezerve prenesene u zadržanu dobit u navedenom iznosu.

/v/ OSTALI TROŠKOVI - - Ostvarenje ostalih troškova poslovanja Grupe u 2024. godini iznosi 1.748.723,36 EUR od čega se na Maticu odnosi 1.693.967,75 EUR, a na Povezano društvo 54.755,61 EUR. Ta je grupa troškova uglavnom definirana zakonskim odredbama (članarine, doprinosi) te obvezama prema zaposlenicima sukladno Kolektivnom ugovoru. Naknade i ostala materijalna prava kao što su troškovi prijevoza na posao i s posla, jubilarne nagrade, dnevnice, pomoć zaposlenicima, otpremnine i drugo koja proizlaze iz Kolektivnog ugovora iskazani su u iznosu od 1.272.043,51 EUR (u 2023. godini 841.000,27 EUR).
Na poziciji ostali troškovi iskazani su i troškovi nadzornog odbora Matice i Povezanog društva u iznosu od 106.712,42 EUR koji predstavljaju 6,1% ovih troškova i na razini su prethodne godine.

/viii/ OSTALI POSLOVNI RASHODI - iskazani su u iznosu od 95.737,40 EUR (u 2023. godini 73.438,93 EUR). Najvećim dijelom odnose se na penale zbog nezapošljavanja osoba s invaliditetom (11.928,00 EUR) te naknadno utvrđeni troškovi (50.937,29 EUR).

4.4. REZULTAT FINANCIJSKE GODINE

Razlikom između ostvarenih ukupnih prihoda Grupe u iznosu od 25.641.230,36 EUR i ukupnih rashoda Grupe u iznosu od 25.475.226,53 EUR ostvarena je računovodstvena dobit u iznosu od 166.003,83 EUR. Prema Prijavi poreza na dobit za 2024. godinu Matica Grupe iskazuju obvezu poreza na dobit u iznosu od 28.440,27 EUR, te konsolidirana dobit nakon oporezivanja iznosi 137.563,56 EUR od čega je Matici pripisan dobitak od 105.374,08 EUR, a manjinskom interesu dobitak od 32.189,48 EUR. Iznos amortizacije na revaloriziranu vrijednost imovine se sukladno standardima evidentira u okviru kapitala te je u Izvještaju o ostaloj sveobuhvatnoj dobiti isto uvećalo dobitak za iznos od 56.293,07 EUR pa sveobuhvatni dobitak razdoblja Grupe iznosi 193.856,63 EUR od čega je manjinskom interesu pripisano 56.530,60 EUR dobitka, a Matici 137.326,03 EUR dobitka.

Povezano društvo ne iskazuje obvezu poreza na dobit budući iskazuju porezni gubitak u iznosu od 117.520,14 EUR koji se ne iskazuje kao odgođena porezna imovina budući značajno ne utječe na financijski rezultat.

Opis	2023	2024
	EUR	EUR
UKUPNI PRIHODI	**26.324.827,86**	**25.641.230,36**
UKUPNI RASHODI	**26.232.766,71**	**25.475.226,53**
DOBIT (GUBITAK) PRIJE OPOREZIVANJA	**92.061,15**	**166.003,83**
POREZ NA DOBIT (18 %)	**89.341,17**	**28.440,27**
DOBIT (GUBITAK) NAKON OPOREZIVANJA	**2.719,98**	**137.563,56**

Matica je temeljem privremenog povećanja osnovice za porez na dobit povećala i odgođenu poreznu imovinu sa iznosa od 153.792,14 EUR za 29.565,62 EUR na 183.357,76 EUR.

5. BILJEŠKE UZ IZVJEŠTAJ O FINANCIJSKOM POLOŽAJU

Izvještaj o financijskom položaju iskazuje stanje imovine, obveza i kapitala na dan 31.12.2024. godine. Stanje aktive i pasive Grupe iznosi 100.336.278,25 EUR.

5.1. DUGOTRAJNA MATERIJALNA I NEMATERIJALNA IMOVINA

/i/ Strukturu i promjene na pozicijama dugotrajne materijalne i nematerijalne imovine prikazujemo na sljedeći način:

Stanje i promjene na dugotrajnoj nematerijalnoj i materijalnoj imovini (bez predujmova), u **2024.** godini prikazujemo na slijedeći način:

OPIS	NEMATERIJALNA IMOVINA			MATERIJALNA IMOVINA				SVEUKUPNO
	NEMATERIJALNA IMOVINA	OSTALA NEMA-TERIJALNA IMOVINA	IMOVINA U PRIPREMI	ZEMLJIŠTE, NASAD I GRAĐEVINSKI OBJEKTI	UREĐAJI I OPREMA	IMOVINA U PRIPREMI	OSTALA IMOVINA	
NABAVNA VRIJEDNOST								
Stanje 01/01/2024	6.949.249,23	270.240,22	3.241.407,08	230.527.152,95	32.046.174,86	4.614.813,54	28.966,42	277.678.004,30
Prijenos s imovine u pripremi	0,00	0,00	0,00	0,00	0,00	(14.088,98)	0,00	(14.088,98)
Prijenos na trošak	0,00	0,00	(25.426,67)	0,00	0,00	(14.239,32)	0,00	(39.665,99)
Direktna povećanja	49.009,27	0,00	439.186,88	39.221,87	500.185,94	7.551.367,59	0,00	8.578.971,55
Preknjiženja unutar imovine	0,00	0,00	(7.060,07)	0,00	0,00	(113,78)	0,00	(7.173,85)
Knjiženje prihoda vezano za prefakturiranje	0,00	0,00	0,00	0,00	0,00	411,44	0,00	411,44
Prefakturirano	0,00	0,00	0,00	0,00	0,00	(349.243,76)	0,00	(349.243,76)
Vodomjeri	0,00	0,00	0,00	0,00	622.205,43	0,00	0,00	622.205,43
Imovina dobivena bez naknade-zapisnik	0,00	0,00	0,00	979.142,82	0,00	0,00	0,00	979.142,82
Povećanje prijenosom s investicija u pripremi	0,00	0,00	(91.976,93)	4.468.340,72	274.721,87	(4.651.085,66)	0,00	0,00
Rashodovanje	0,00	0,00	0,00	0,00	(232.944,86)	0,00	0,00	(232.944,86)
Ispravci u 2025	0,00	0,00	0,00	0,00	0,00	(199,08)	0,00	(199,08)
Stanje 31/12/2024	6.998.258,50	270.240,22	3.556.130,29	236.013.858,36	33.210.343,24	7.137.621,99	28.966,42	287.215.419,02
ISPRAVAK VRIJEDNOSTI								
Stanje 01/01/2024	6.102.560,38	210.656,21	0,00	164.407.345,84	27.266.408,77	0,00	0,00	197.986.971,20
Obračun amortizacije 2024	401.323,37	5.760,15	0,00	5.542.365,05	1.102.679,67	0,00	0,00	7.052.128,24
Ispravak vrijednosti rashodovane i prodane imovine	0,00	0,00	0,00	0,00	(232.500,34)	0,00	0,00	(232.500,34)
Stanje 31/12/2024	6.503.883,75	216.416,36	0,00	169.949.710,89	28.136.588,10	0,00	0,00	204.806.599,10
SADAŠNJA VRIJEDNOST 31/12/2024	494.374,75	53.823,86	3.556.130,29	66.064.147,47	5.073.755,14	7.137.621,99	28.966,42	82.408.819,92
SADAŠNJA VRIJEDNOST 31/12/2023	846.688,85	59.584,01	3.241.407,08	66.119.807,11	4.779.766,09	4.614.813,54	28.966,42	79.691.033,10

5.4.2.1. POTRAŽIVANJA OD KUPACA

Potraživanja od kupaca ukupno iznose 4.426.995,22 EUR od čega potraživanja od kupaca po računima za prodanu vodu i izvršene usluge Matice odnosi 4.401.051,82 EUR dok se na potraživanja od povezanog društva odnosi 25.943,40 EUR.
U pregled u nastavku bit će uključena i potraživanja po predstečajnoj nagodbi u iznosu od 9.474,47 EUR (u 2023. godini 1.058,48 EUR) od čega je vrijednosno usklađeno 7.214,49 EUR kao i prethodne godine (vidi Bilješku 5.3.) te vrijednost fakturiranih vodnih naknada koje su vrijednosno usklađene.

5.4.4. NOVAC U BANCI I BLAGAJNI

Opis	2023	2024
	EUR	EUR
Žiro račun	6.839.578,60	8.789.192,84
Devizni račun	570,04	567,57
Ukupno	6.840.148,64	8.789.760,41

5.5. KAPITAL

Stanje i promjene na kapitalu iskazujemo na sljedeći način:

Opis	Bilješka	2023	2024
		EUR	EUR
Temeljni kapital		50.169.080,00	50.169.080,00
Otpušteni krediti Hrvatskih voda (za primljena sredstva od 1996. do 2005.)		1.728.393,62	1.728.393,62
Sredstva od Županijske naknade do 1995		932.324,22	932.324,22
Ostale kapitalne rezerve - državni proračun		221.680,85	221.680,85
Ostalo		150.666,93	150.666,93
Usklađenje temeljnog kapitala zbog konverzije iz kune u eure		141,58	141,58
Kapitalne rezerve		3.033.207,20	3.033.207,20
Revalorizacijske rezerve	/i/	243.545,24	187.252,17
Zadržana dobit		855.588,17	1.032.949,08
Dobit (gubitak) tekuće godine	/i/	2.719,98	137.563,56
Manjinski interes	/ii/	541.921,02	423.573,16
Ukupno stanje kapitala 31. prosinca		54.846.061,61	54.983.625,17

/i/ Kao što je opisano u Bilješci 4.4. Grupa je za poslovnu 2024. godinu ostvarila dobit iz poslovanja nakon oporezivanja u iznosu od 137.563,56 EUR i istovremeno ukinula revalorizacijske rezerve na poziciju zadržane dobiti u iznosu od 56.293,07 EUR.
/ii/ Manjinski (nekontrolirajući) interes u iznosu od 423.573,16 EUR odnosi se na 43,24% vrijednosti kapitala Povezanog društva kojeg je imatelj Vodovod Pula d.o.o. Pula i uključuje vrijednost kapitala Povezanog društva koji će se pripisati manjinskom interesu po prihvaćanju konsolidiranih financijskih izvještaja.

5.7. DUGOROČNE OBVEZE

/i/ Matica u svojim poslovnim knjigama iskazuje obvezu prema Republici Hrvatskoj i jedinicama lokalne samouprave za dio vrijednosti prodanih stanova radnicima na kredit u iznosu od 90.480,57 EUR. Matica istovremeno u svojim knjigama iskazuje i dugotrajna potraživanja od radnika za odobrene kredite za kupnju stanova u iznosu od 516,79 EUR (u 2023. godini 743,49 EUR), kao i potraživanja od Republike Hrvatske za obveznice za prodane stanove koji su plaćeni ili otplaćivani starom deviznom štednjom u iznosu od 115.683,92 EUR (vidi Bilješke 5.2./ii/ i 5.3.).

/ii/ Povezano društvo iskazuje obveze po dugoročnim zajmovima u iznosu od 5.820,03 EUR, a čine ih nerevalorizirane obveze nastale udruživanjem dijela sredstava društvene reprodukcije (1% na dohodak privrednih organizacija bivših istarskih općina) radi sudjelovanja u financiranju izgradnje VSI Vodovoda Butoniga.

5.8. KRATKOROČNE OBVEZE

Stanje po kratkoročnim obvezama iskazujemo:

Opis	Bilješka	2023	2024
		EUR	EUR
b) Obveze za primljene predujmove		85.518,60	83.650,53
c) Obveze prema dobavljačima	5.8.1.	4.046.595,49	3.442.925,03
- dobavljači za obrtna sredstva u zemlji i inozemstvu		2.615.135,60	1.771.603,88
- dobavljači za investicijska ulaganja		1.431.459,89	1.671.321,15
d) Obveze prema zaposlenima	5.8.2.	452.322,72	538.963,63
- plaća za 12 mjesec		412.856,25	487.519,07
- naknada za prijevoz i prehranu zaposlenika		39.466,47	51.444,56
e) Obveze za poreze, doprinose, i slična davanja	5.8.3.	321.078,24	365.148,03
- porez na dohodak		56.870,29	72.870,39
- porez na dodanu vrijednost		30.769,78	36.735,53
- porez na dobit		26.518,29	4.183,02
- doprinosi za obvezna osiguranja		206.229,55	250.983,88
- ostale obveze		690,33	375,21
f) Ostale kratkoročne obveze	5.8.4.	3.051.978,76	3.431.644,25
- primljena razvojna sredstva	5.8.4.(A)	11.721,03	0,00
- fakturirane nenaplaćene i naplaćene a nedoznačene naknade za odvodnju i ostale naknade	5.8.4.(B)	2.733.240,29	2.892.353,58
- ostale obveze	5.8.4.(C)	307.017,44	539.290,67
Ukupno		7.957.493,81	7.862.331,47

Iz pregleda je vidljivo da su kratkoročne obveze smanjene za 1,2 % u odnosu na stanje na kraju prethodne godine.

5.8.1. OBVEZE PREMA DOBAVLJAČIMA

Na dan 31.12.2024. godine obveze prema dobavljačima iznose 3.442.925,03 EUR, od čega se na Maticu odnosi 3.368.427,24 EUR, a na Povezano društvo 74.497,79 EUR.

5.9. PRIHOD BUDUĆEG RAZDOBLJA

Ukupno prihodi budućeg razdoblja na dan 31. prosinca 2024. iznose 35.695.904,95 EUR od čega se na Maticu odnosi 35.346.531,21 EUR, a na Povezano društvo 349.373,74 EUR.

Prihodi budućeg razdoblja Matice odnose se na sredstva utrošena za investicije dobivena od JLS, Hrvatskih voda, EU projekata i drugih, utrošena sredstva naknade za razvoj vodoopskrbe te ustupljenih vodoopskrbnih objekata u iznosu od 28.398.296,54 EUR (u 2023. godini 26.452.911,74 EUR) i na neutrošena i fakturirana sredstva naknade za razvoj vodoopskrbe u iznosu od 6.948.234,67 (vidi Bilješku /iii/).

U Povezanom društvu na poziciji prihoda budućih razdoblja iskazan je iznos od 349.373,74 EUR, a odnosi se na bespovratno dobivena sredstva vanjskih izvora financiranja i to:

- sredstva Hrvatskih voda,
- sredstva Hrvatskih voda – otpušteni kredit,
- sredstva Ministarstva financija,
- sredstva Javnog vodoprivrednog poduzeća Labin,
- sredstva Skupštine općine Pula,
- sredstva dobivena od boravišne takse,
- naknada ostvarena od prodanih količina vode i
- namjenska naknada za izgradnju

Grupa prijenos na prihode s odgođenih prihoda obavlja u visini pojedinačne amortizacije za dugotrajnu imovinu nabavljenu iz tih sredstava.

OPIS	ULAGANJA U VODOOPSKRBNE OBJEKTE - "IMOVINA U FUNKCIJI"	ODGOĐENI PRIHODI OD POTPORA	ODGOĐENI PRIHODI - DOZNAKE HRVATSKIH VODA	USTUPLJENI VODOOPSKRBNI OBJEKTI	NAKNADA ZA RAZVOJ		ULAGANJA DRINKADRIA	ULAGANJA MUHA	POVEZANO DRUŠTVO	UKUPNO
					IZGRAĐENI OBJEKTI VODOOPSKRBE IZ NAKNADE	FAKTURIRANA I NEUTROŠENA SREDSTVA NAKNADE				
Stanje 1. siječnja 2024.	5.127.200,04	387.925,49	10.167.351,39	3.929.134,77	6.577.775,12	4.339.743,41	36.444,10	227.080,83	2.272.866,33	33.065.521,48
USKLAĐENJE										0,00
USTUPLJENI OGRANCI I AVANSI	0,00	0,00	0,00	871.103,28	0,00	0,00	0,00	0,00	0,00	871.103,28
DOZNAKE HRVATSKIH VODA	0,00	0,00	1.498.920,37	0,00	0,00	0,00	0,00	0,00	0,00	1.498.920,37
PRIJENOS/DONOSS NAKNADA ZA SUFINANCIRANJE JLS	0,00	0,00	0,00	0,00	794.810,57	(794.810,57)	0,00	0,00	0,00	0,00
UPLATE OD JLS-a	85.721,03	0,00	0,00	0,00	0,00	0,00	0,00	0,00	0,00	85.721,03
SMANJENJE - AMORTIZACIJA	(257.470,45)	(18.484,64)	(484.560,06)	(153.449,13)	(250.854,50)	0,00	(33.641,16)	(106.710,51)	(1.923.492,59)	(3.228.663,04)
FAKTURIRANA I NAPLAĆENA NAKNADA ZA RAZVOJ VODOOPSKRBE	0,00	0,00	0,00	0,00	0,00	3.403.301,83	0,00	0,00	0,00	3.403.301,83
STANJE 31. prosinac 2024.	**4.955.450,62**	**369.440,85**	**11.181.711,70**	**4.646.788,92**	**7.121.731,19**	**6.948.234,67**	**2.802,94**	**120.370,32**	**349.373,74**	**35.695.904,95**

/i/ Matici je za aktiviranu imovinu u 2024. godini nedostajalo izvora sredstava u iznosu od 179.917,43 EUR (u 2023. godini u iznosu od 35.337,70 EUR) koje je iskazalo na kratkotrajnim potraživanjima na dan 31. prosinca 2024. godine, a isto će se podmiriti iz buduće prikupljene naknade (vidi Bilješku 5.4.2.2.).

/ii/ Za imovinu izgrađenu iz namjenskih sredstava koja je u funkciji obračunata je amortizacija u iznosu od 1.305.170,45 EUR (u 2023. godini u iznosu od 1.153.959,39 EUR), odnosno 1.923.492,59 EUR (u 2023. goidni u iznosu od 3.974.515,75 EUR) u Povezanom društvu za koliko je iskazan prihod, a umanjen odgođeni prihod (vidi Bilješku 4.1./v/ i 4.1./vi/).

6. IZVJEŠTAJ O NOVČANOM TIJEKU

/i/ Primici i izdaci novca i novčanih ekvivalenata

Izvještaj o novčanom toku sastavljen je direktnom metodom sukladno MRS-u 7 – Izvještaj o novčanom tijeku. Novčani tijekovi po aktivnostima Grupe prikazani su u nastavku.

Opis	2023	2024	Indeks
	EUR	EUR	2024/2023
Neto novčani tokovi od poslovnih aktivnosti	6.547.063,49	6.674.987,78	102
Neto novčani tokovi od investicijskih aktivnosti	(4.351.828,17)	(6.801.944,10)	156
Neto novčani tokovi od financijskih aktivnosti	(2.272,18)	64.197,91	-
Nerealizirane tečajne razlike po novcu i novčanim ekvivalentima	22,33	33,58	150
Neto povećanje ili smanjenje novčanih tokova	2.192.985,47	(62.724,83)	-
Novac i novčani ekvivalenti na početku razdoblja	9.181.233,13	11.374.218,60	124
Novac i novčani ekvivalenti na kraju razdoblja	11.374.218,60	11.311.493,77	99

7. IZVJEŠTAJ O PROMJENAMA KAPITALA

Kapital je tijekom tekućeg razdoblja povećan za dobit tekuće godine u iznosu od 137.563,56 EUR (vidi Bilješke 4.4.).

8. SUDSKI SPOROVI - POTENCIJALNE OBVEZE

Prema saznanjima Uprave protiv Matice i Povezanog Društva se vode postupci po raznim osnovama (uspostava prijašnjeg stanja, utvrđivanje međe, isplata naknade).
Temeljem dobivenih informacija od odvjetnika angažiranih u navedenim postupcima te pravne službe Matice ne očekuju se značajni novčani odljevi po osnovu postupaka koji se vode protiv Matice i Povezanog društva.

IRIS NOVA
REVIZIJA, POREZNO SAVJETOVANJE
FINANCIJSKE ANALIZE I USLUGE

IZVJEŠĆE NEOVISNOG REVIZORA
VLASNICIMA DRUŠTVA S OGRANIČENOM ODGOVORNOŠĆU
ISTARSKI VODOVOD, BUZET

Izvješće o reviziji konsolidiranih godišnjih financijskih izvještaja za 2024. godinu

Mišljenje

Obavili smo reviziju godišnjih konsolidiranih financijskih izvještaja Grupe ISTARSKI VODOVOD d.o.o. Buzet, Hrvatska (dalje Grupa), koji obuhvaćaju Konsolidirani izvještaj o sveobuhvatnoj dobiti, Konsolidirani izvještaj o financijskom položaju (Bilancu) na 31. prosinca 2024. godine, Konsolidirani izvještaj o novčanim tokovima, Konsolidirani izvještaj o promjenama kapitala za tada završenu godinu te Bilješke uz konsolidirane financijske izvještaje, uključujući i materijalno značajne računovodstvene politike.
Prema našem mišljenju, priloženi godišnji konsolidirani financijski izvještaji istinito i fer prikazuju konsolidirani financijski položaj Grupe na 31. prosinca 2024., njenu konsolidiranu financijsku uspješnost i njene konsolidirane novčane tokove za tada završenu godinu u skladu si Međunarodnim standardima financijskog izvještavanja usvojenima od strane Europske unije (MSFI).

Osnova za mišljenje

Obavili smo našu reviziju u skladu s Međunarodnim revizijskim standardima (MRevS-ima). Naše odgovornosti prema tim standardima su podrobnije opisane u našem izvješću revizora u odjeljku Odgovornosti revizora za reviziju godišnjih konsolidiranih financijskih izvještaja.
Neovisni smo od Grupe u skladu s Međunarodnim kodeksom etike za profesionalne računovođe, uključujući Međunarodne standarde neovisnosti koje je izdao Odbor za međunarodne standarde etike za računovođe (IESBA) (IESBA Kodeks), kao i u skladu s etičkim zahtjevima koji su relevantni za našu reviziju godišnjih konsolidiranih financijskih izvještaja u Republici Hrvatskoj i ispunili smo naše ostale etičke odgovornosti u skladu s tim zahtjevima i IESBA Kodeksom.
Vjerujemo da su revizijski dokazi koje smo pribavili dostatni i primjereni da osiguraju osnovu za naše mišljenje.

Isticanje pitanja

/i/ Skrećemo pozornost na Bilješku 1 – Osnivanje, djelatnost i organizacija u kojem je Matica objavila kako je započela s aktivnosti pripajanja temeljem Zakona o vodnim uslugama. U prosincu 2024. godine Skupština Matice donijela je Odluku o pripajanju društva PARK ODVODNJA d.o.o. Buzet, a što je provedeno krajem veljače 2025. godine.
Nadležnom ministarstvu podnesen je zahtjev za ispunjenjem općih uvjeta za početak poslovanja javnog isporučitelja vodnih usluga koji postupak je u tijeku.
Formalni završetak pripajanja očekuje se tijekom 2025. godine po usaglašavanju novog teksta Društvenog ugovora te pripajanja preostalih vodnih isporučitelja na uslužnom području 23. Naše mišljenje nije modificirano u vezi s tim pitanjima.
/ii/ Skrećemo pozornost na Bilješku 10/ii/ - Događaji poslije kraja godine u kojem je Matica objavila kako je donijela odluku o uvođenju sezonalnih cijena vode isključivo za vrijeme ljetne sezone, od početka lipnja do kraja rujna, a koja se počinje primjenjivati u 2025. godini.
Naše mišljenje nije modificirano u vezi s tim pitanjima.

Ostala pitanja

U prosincu 2016. godine Skupština društva VODOOPSKRBNI SUSTAV ISTRE – VODOVOD BUTONIGA d.o.o. Buzet donijela odluku o prestanku ovog društva kroz institut razdvajanja s preuzimanjem od strane trgovačkih društava ISTARSKI VODOVOD d.o.o. Buzet i VODOVOD PULA d.o.o. Pula.
Razdvajanje s preuzimanjem se provodi kroz dvije faze. Tijekom 2017. i 2018. godine provedene su aktivnosti oko prve faze (članovi društva – jedinice lokalne samouprave donijele su odluku o prijenosu svojih poslovnih udjela na trgovačka društva Istarski vodovod d.o.o. Buzet i Vodovod Pula d.o.o. Pula i sklopljen je ugovor o prijenosu poslovnih udjela). Druga faza (odluka o podjeli društva) još nije provedena.
U veljači 2024. godine održan je sastanak s predstavnicima nadležnog ministarstva, Vodovoda Pula i VSI Vodovod Butoniga na kojem se, na temelju Zakona o vodnim uslugama, predložilo otvaranje postupka likvidacije Društva, prijenos imovine i način upravljanja imovinom koja bi ostala u suvlasništvu.
Tijekom 2024. i 2025. godine održano je nekoliko sastanaka oko načina podjele imovine Društva.
Naše mišljenje nije modificirano u vezi s tim pitanjem.

Ostale informacije u godišnjem izvješću

Uprava je odgovorna za ostale informacije. Ostale informacije uključuju Izvještaj poslovodstva uključen u Godišnje izvješće, ali ne uključuju godišnje konsolidirane financijske izvještaje i naše izvješće revizora o njima. Naše mišljenje o godišnjim konsolidiranim financijskim izvještajima ne obuhvaća ostale informacije.
U vezi s našom revizijom godišnjih konsolidiranih financijskih izvještaja, naša je odgovornost pročitati ostale informacije i, u provođenju toga, razmotriti jesu li ostale informacije značajno proturječne financijskim izvještajima ili našim saznanjima stečenim u reviziji ili se drugačije čini da su značajno pogrešno prikazane.
U pogledu Izvještaja poslovodstva, obavili smo i postupke propisane Zakonom o računovodstvu. Ti postupci uključuju provjeru je li Izvještaj poslovodstva sastavljen u skladu s člankom 22 i 24. Zakona o računovodstvu.

Temeljeno na obavljenim postupcima, u mjeri u kojoj smo u mogućnosti to procijeniti, izvještavamo da:
1. su informacije u priloženom Izvještaju poslovodstva usklađene, u svim značajnim odrednicama, s priloženim godišnjim konsolidiranim financijskim izvještajima;
2. je priložen Izvještaj poslovodstva sastavljen u skladu sa člankom 22 i 24. Zakona o računovodstvu.
Na temelju poznavanja i razumijevanja poslovanja Društva i njegova okruženja stečenog u okviru revizije godišnjih konsolidiranih financijskih izvještaja, dužni smo izvijestiti ako smo ustanovili da postoje značajni pogrešni prikazi u priloženom Izvještaju poslovodstva. U tom smislu nemamo što izvijestiti.

Izvješće o drugim zakonskim zahtjevima
Obavili smo, u skladu s člankom 36. Zakona o vodnim uslugama, reviziju priloženih povijesnih financijskih informacija pod nazivom Ključni pokazatelji učinkovitosti poslovanja isporučitelja vodnih usluga za 2024. godinu Matice ISTARSKI VODOVOD d.o.o. Buzet i Podaci o određivanju cijene vodnih usluga i naknade za razvoj za 2024. godinu Matice ISTARSKI VODOVOD d.o.o. Buzet i izdali posebno izvješće neovisnog revizora s pozitivnim mišljenjem datirano s 23. travnja 2025. godine.

Odgovornosti uprave i onih koji su zaduženi za upravljanje za konsolidirane godišnje financijske izvještaje

Uprava je odgovorna za sastavljanje godišnjih konsolidiranih financijskih izvještaja koji istinito i fer prikazuju u skladu s MSFI i za one interne kontrole za koje uprava odredi da su potrebne za omogućavanje sastavljanja godišnjih konsolidiranih financijskih izvještaja koji su bez značajnog pogrešnog prikaza uslijed prijevare ili pogreške.
U sastavljanju godišnjih konsolidiranih financijskih izvještaja, uprava je odgovorna za procjenjivanje sposobnosti Grupe da nastavi s vremenski neograničenim poslovanjem, objavljivanje, ako je primjenjivo, pitanja povezanih s vremenski neograničenim poslovanjem i korištenjem računovodstvene osnove utemeljene na vremenskoj neograničenosti poslovanja, osim ako uprava ili namjerava likvidirati članove Grupe ili prekinuti poslovanje ili nema realne alternative nego da to učini.
Oni koji su zaduženi za upravljanje su odgovorni za nadziranje procesa financijskog izvještavanja kojeg je ustanovila Grupa.

Odgovornost revizora za reviziju godišnjih konsolidiranih financijskih izvještaja

Naši ciljevi su steći razumno uvjerenje o tome jesu li godišnji konsolidirani financijski izvještaji kao cjelina bez značajnog pogrešnog prikaza uslijed prijevare ili pogreške i izdati izvješće revizora koje uključuje naše mišljenje. Razumno uvjerenje je viša razina uvjerenja, ali nije garancija da će revizija obavljena u skladu s MRevS-ima uvijek otkriti značajno pogrešno prikazivanje kada ono postoji. Pogrešni prikazi mogu nastati uslijed prijevare ili pogreške i smatraju se značajni ako se razumno može očekivati da, pojedinačno ili u zbroju, utječu na ekonomske odluke korisnika donijete na osnovi tih godišnjih konsolidiranih financijskih izvještaja.

Kao sastavni dio revizije u skladu s MRevS-ima, stvaramo profesionalne prosudbe i održavamo profesionalni skepticizam tijekom revizije. Mi također:

- prepoznajemo i procjenjujemo rizike značajnog pogrešnog prikaza godišnjih konsolidiranih financijskih izvještaja, zbog prijevare ili pogreške, oblikujemo i obavljamo revizijske postupke kao reakciju na te rizike i pribavljamo revizijske dokaze koji su dostatni i primjereni da osiguraju osnovu za naše mišljenje. Rizik neotkrivanja značajnog pogrešnog prikaza nastalog uslijed prijevare je veći od rizika nastalog uslijed pogreške, jer prijevara može uključiti tajne sporazume, krivotvorenje, namjerno ispuštanje, pogrešno prikazivanje ili zaobilaženje internih kontrola,

- stječemo razumijevanje internih kontrola relevantnih za reviziju kako bismo oblikovali revizijske postupke koji su primjereni u danim okolnostima, ali ne i za svrhu izražavanja mišljenja o učinkovitosti internih kontrola članova Grupe,
- ocjenjujemo primjerenost korištenih računovodstvenih politika i razumnost računovodstvenih procjena i povezanih objava koje je stvorila uprava,
- zaključujemo o primjerenosti korištene računovodstvene osnove utemeljene na vremenskoj neograničenosti poslovanja koju koristi uprava i, temeljeno na pribavljenim revizijskim dokazima, zaključujemo o tome postoji li značajna neizvjesnost u vezi s događajima ili okolnostima koji mogu stvarati značajnu sumnju u sposobnost članova Grupe da nastavi s vremenski neograničenim poslovanjem. Ako zaključimo da postoji značajna neizvjesnost, od nas se zahtijeva da skrenemo pozornost u našem izvješću neovisnog revizora na povezane objave u godišnjim nekonsolidiranim financijskim izvještajima ili, ako takve objave nisu odgovarajuće, da modificiramo naše mišljenje. Naši zaključci se temelje na revizijskim dokazima pribavljenim sve do datuma našeg izvješća neovisnog revizora. Međutim, budući događaji ili uvjeti mogu uzrokovati da Grupa prekine s vremenski neograničenim poslovanjem,
- ocjenjujemo cjelokupnu prezentaciju, strukturu i sadržaj godišnjih konsolidiranih financijskih izvještaja, uključujući i objave, kao i odražavaju li godišnji konsolidirani financijski izvještaji transakcije i događaje na kojima su zasnovani na način kojim se postiže fer prezentacija.
- pribavljamo dostatne i primjerene revizijske dokaze u vezi s financijskim informacijama subjekta ili poslovnih aktivnosti unutar grupe kako bi izrazili mišljenje o time konsolidiranim financijskim izvještajima. Mi smo odgovorni za usmjeravanje, nadziranje i izvođenje revizije Grupe. Mi smo isključivo odgovorni za naše revizijsko mišljenje.

Mi komuniciramo s onima koji su zaduženi za upravljanje u vezi s, između ostalih pitanja, planiranim djelokrugom i vremenskim rasporedom revizije i važnim revizijskim nalazima, uključujući i u vezi sa značajnim nedostacima u internim kontrolama koji su otkriveni tijekom naše revizije.

IRIS nova, revizija, porezno savjetovanje, financijske analize i usluge, d.o.o. Rijeka, Fiorello la Guardia 13/III, Hrvatska

Uprava:

Zdravko Ružić

Ovlašteni revizor:

Zdravko Ružić

Rijeka, 23. travnja 2025.

IZVJEŠĆE O NADZORU VOĐENJA POSLOVA ZA 2024. GODINU

Nadzorni odbor TD Istarski vodovod d.o.o. Buzet u protekloj je poslovnoj godini, do 30. lipnja 2024. godine, radio u sljedećem sastavu: Boris Bulatović, Vladimir Krulčić, Lorna Lisjak Makin, Ivan Begić, Mauro Ivančić, Emil Soldatić, Serđo Okret te je njime predsjedavao Boris Bulatović, dok je zamjenik predsjednika bio Ivan Begić.
Od 1. srpnja 2024. godine Nadzorni odbor TD Istarski vodovod d.o.o. Buzet je radio u sljedećem sastavu: Vladimir Krulčić, Goran Perić, Ivan Begić, Boris Bulatović, Emil Soldatić, Serđo Okret te njime predsjedava Ivan Begić, dok je zamjenik predsjednika Goran Perić. Mandat predsjednika i zamjenika traje do 30. lipnja 2025. godine.
28. listopada 2024. godine na 66. izvanrednoj sjednici Skupštine Društva izabire se Davora Prodana kao predstavnika Grada Buzeta u sastavu Nadzornog odbora.
Tijekom poslovne 2024. godine Nadzorni odbor je održao ukupno **devet (9) sjednica**.

28. SJEDNICA:

Dana 5. veljače 2024. godine održana je 28. sjednica Nadzornog odbora u sjedištu Društva u Buzetu.
Dana je informacija o namjeri korekcije naknade za razvoj sustava vodoopskrbe, a koju se planira uvećati za 14 centi odnosno za iznos za koji je smanjena naknada za korištenje voda i naknada za zaštitu voda.
Na sjednici je, također, dana informacija o osnivanju jedinstvenog uslužnog područja 23, a koja se odnosi na obvezu Uprave Društva da formira radno tijelo koje će se sastojati od zakonskog zastupnika društva preuzimatelja i zakonskih zastupnika društva odvodnji.
Suglasno je određeno da se korigiraju čl. 6. i čl. 9. u prijedlogu Ugovora o obavljanju funkcije direktora TD Istarskog vodovoda d.o.o. za mandat 01.01.2024. – 31.12.2017. Nadalje, nalaže se stručnim suradnicima da pripreme dvije varijante ugovora; varijanta A kojom se utvrđuje bruto (1) osnovna plaća direktora u visini od = 4.013,88 EUR + minuli rad, varijanta B koja utvrđuje bruto (1) osnovnu plaću direktora u visini od = 3.460,24 EUR + minuli rad (dosadašnja plaća direktora, koja se isplaćivala od rujna 2022. do prosinca 2023. Dogovorena je telefonska sjednica 8. veljače 2024. godine radi očitovanja članova Nadzornog odbora o prijedlozima nakon konzultacije s gradonačelnicima.

29. SJEDNICA:

Dana 8. veljače 2024. godine održana je 29. telefonska/e-mail sjednica Nadzornog odbora.
Raspravljalo se o utvrđivanju teksta Ugovora o obavljanju funkcije direktora TD Istarski vodovod d.o.o. za mandat 01.01.2024. - 31.12.2027. godine. Članovi Nadzornog odbora donose odluku kojom utvrđuje bruto (1) osnovna plaću direktora u visini od = 3.460,24 EUR + minuli rad.

30. SJEDNICA:

Dana 30. travnja 2024. godine održana je 30. sjednica Nadzornog odbora u sjedištu Društva u Buzetu.
Dana je informacija o formiranju jedinstvenog isporučitelja vodnih usluga na uslužnom području 23, a koja se odnosi na formiranje radne skupine koja će sudjelovati u procesu objedinjavanja. Predložen je hodogram aktivnosti, a koji uključuje i pripremu društvenog ugovora, kao i organizacijske sheme budućeg objedinjenog društva. Raspravljalo se o pitanjima koja su upućena nadležnom Ministarstvu; osnivanje, samostalnost, djelatnost podružnica. Također, raspravljalo se o financijskim izvješćima društva koja se pripajaju TD Istarski vodovod d.o.o. i o očuvanju imena budućeg objedinjenog društva.
Iznesena je informacija o aktivnostima vezanim za rješavanje statusa društva VSI – Vodovod Butoniga d.o.o., a koja se odnosi na podatke dobivene na sastanku održanom u nadležnom Ministarstvu 26. veljače 2024. godine. Naime, budući da društvo Vodovod Pula d.o.o. ne prihvaća predloženi ugovor o podjeli društva po teritorijalnom principu, predlaže se da se nesporna imovina podijeli prema teritorijalnom principu, a da se kao privremeno rješenje ona sporna odredi kao zajednička. Takva zajednička bi se knjigovodstveno vodila u društvu Istarski vodovod d.o.o. Na taj bi se način društvo VSI – Vodovod Butoniga d.o.o moglo likvidirati.
Na sjednici je donesena odluka da se za revizora pripajanja na strani društva Istarski vodovod d.o.o. imenuje društvo Iris nova d.o.o. sa sjedištem u Rijeci.
Dana je suglasnost za potpisivanje Ugovora o posebnoj isporuci vode za punjenje akumulacije Mateši 2024. godine, nakon dobivanja suglasnosti Vijeća za vodne usluge.
Također je Upravi Društva dana suglasnost da pokrene postupak vezan za donošenje nove Odluke o naknadi za razvoj i upućivanja iste na Skupštinu Društva.
Članovi Nadzornog odbora suglasni su da se 1. rebalansom plana poslovanja osiguraju sredstva za isplatu 350,00 EUR po radniku na ime neoporezive nagrade za radne rezultate.

31. SJEDNICA:

Dana 24. travnja 2024. godine održana je 31. sjednica Nadzornog odbora u sjedištu Društva u Buzetu.¸
Usvojeno je Izvješće o nadzoru vođenja poslova za 2023. godinu i Godišnje financijsko izvješće za 2023. godinu s pripadajućim odlukama.
Članovi Nadzornog odbora dali su suglasnost na Odluku o odabiru najpovoljnije ponude za izvršenje usluge financijskih izvješća za 2024. godinu.
Nadzorni odbor upoznat je i suglasan s prijedlogom Plana prikupljanja naknade za razvoj vodoopskrbe s Planom gradnje komunalnih vodnih građevina za razdoblje 2024. – 2027. godine.
Zbog znatnih odstupanja od planskih veličina u djelu koji se odnosi na troškove električne energije predložen je 1. rebalans Plana poslovanja za 2024. godine.
Članovi Nadzornog odbora obaviješteni su o hakerskom napadu na društvo te o poduzetim aktivnostima po izvršenom napadu.

1. KONSTITUIRAJUĆA SJEDNICA:

Dana 10. srpnja 2024. godine održana je prva konstituirajuća sjednica Nadzornog odbora u sjedištu Društva u Buzetu.
Na sjednici je, na jednogodišnji mandat od 01. srpnja 2024. godine do 30. lipnja 2025. godine, za predsjednika Nadzornog odbora imenovan Ivan Begić, a na dužnosti zamjenika predsjednika Nadzornog odbora imenovan je Goran Perić.
Dana je informacija o prijedlogu člana Nadzornog odbora s područja bivše općine Buzet. Na sjednici Skupštine Društva, održanoj 27. svibnja 2024. godine, imenovani su članovi Nadzornog odbora s područja gradova i općina Buje, Pazin, Rovinj, Poreč, Istarske županije i Radničkog vijeća Istarskog vodovoda d.o.o. Kao predstavnik bivše Općine Buzet nije imenovan Mauro Ivančić, već je Društvo zaprimilo novi prijedlog kojim se kao člana predlaže Nenad Šćulac iz Buzeta, OIB: 23545280745, Sveti Ivan Dol 13.
Usvojena je informacija o pokretanju postupka za ocjenu suglasnosti s Ustavom i Zakonom čl. 3. točke 3. Uredbe o metodologiji za određivanje cijene vodnih usluga.
Usvojena je informacija o stanju vodoopskrbe, a koje odnosi na kvar koji se dogodio na postrojenju Butoniga, a zbog pravovremene reakcije zaposlenika vodoopskrba nije bila ugrožena. Također, iznosi se činjenica da je ukupna realizacija vezana za prodaju vode u prvih 6 mjeseci, 2024. godine, 3% iznad planiranog.
Donesen je zaključak kojim se sva društva odvodnji, a koja sudjeluju u procesu osnivanja jedinstvenog javnog isporučitelja na uslužnom području 23, pozivaju da u roku od 8 dana od dana primitka zaključka dostave podatke o osobama koje će biti članovi stručnog tima za koordinaciju osnivanja jedinstvenog isporučitelja na uslužnom području 23.

2. SJEDNICA:

Dana 1. kolovoza 2024. godine održana je 2. sjednica Nadzornog odbora u sjedištu Društva u Buzetu.
Nadzorni odbor prihvaća, kao informaciju, Izvješće financijskog poslovanja za razdoblje 01.01. – 30.06.2024. godine te se Upravu Društva obvezuje za izradu konkretnog prijedloga kojim će se redefinirati materijalna prava (plaća) radnika.

3. SJEDNICA:

Dana 20. rujna 2024. godine održana je 3. sjednica Nadzornog odbora u sjedištu Društva u Buzetu.
Članovi su suglasni su s prijedlogom 2. rebalansa Plana poslovanja za 2024. godinu, pod brojem: 90-77/5-2024.
Usvojen je Aneks br. 10 Kolektivnog ugovora Istarski vodovod d.o.o. Buzet, br. 91/37/2-2014 od 30. listopada 2014. godine.
Članovi donose Zaključak kojim nalažu Upravi Društva da se zapisnik sa sastanka vezanog za osnivanje jedinstvenog javnog isporučitelja vodnih usluga na uslužnom području 23, održanog 17. rujna 2024. godine, dostavi članovima Nadzornog odbora i predsjedniku skupštine Društva.
Pod točkom razno raspravljalo se o građevinskim i poljoprivrednim priključcima. Iznosi se informacija kako je već ranije podnesen prijedlog rješenja priključka i njihove udaljenosti od mjernog mjesta većoj od 50 metara na način da se na građevinskim zemljištima, koji taj status imaju na dan stupanja na snagu Općih i tehničkih uvjeta IVB-a, ima smatrati da ne postoji obveza izgradnje vodovodnih priključaka neovisno što se radi o udaljenosti većoj od 50 metara od priključnog mjesta. Navedeno je kako se izrađuje revizija građevinskih i poljoprivrednih priključaka.

ISTARSKI VODOVOD d.o.o.
za proizvodnju i distribuciju vode
BUZET, Sv. Ivan 8

4. SJEDNICA

Dana 08. listopada 2024. godine održana je 4. sjednica Nadzornog odbora u sjedištu Društva u Buzetu.
Donosi se suglasnost da se osnovna plaća direktora Društva poveća za 20% bruto, a počevši s isplatom plaće za rujan 2024. godine.
Pod točkom razno raspravljalo se o osnivanju jedinstvenog javnog isporučitelja na uslužnom području 23. Dana je informacija da je u Buzetu, 17. rujna 2024. godine, održan sastanak društva Istarski vodovod d.o.o. i društva odvodnji, a na kojem je dan prijedlog Društvenog ugovora, Odluke o pripajanju koja je trebala biti upućena gradskim i općinskim vijećima na daljnje postupanje i dan je prijedlog organizacijske sheme. Također, dana je informacija kako je u Zagrebu, 03. listopada 2024. godine, održan sastanak na kojem su bili prisutni predstavnici nadležnog Ministarstva, društva Hrvatske vode d.o.o., gradonačelnici s uslužnog područja, kao i predstavnici društva Istarski vodovod d.o.o. Dobivene su slijedeće informacije: društva odvodnje i društvo vodoopskrbe zajedno čine podružnicu odnosno nije moguće da društva odvodnje budu samostalne podružnice, očekuje se objedinjavanje do kraja 2024. godine kako bi se izbjeglo moguće sankcioniranje (ukidanje licence, nemogućnost naplaćivanja usluga i dr.), nije moguće djelomično pripajanje već isključivo cjelovito. Nakon navedenog sastanka predviđena je pojačana komunikacija s opunomoćenikom društva Istarski vodovod d.o.o., odvjetnikom Danijelom Kardumom, a sve vezano za izradu prijedloga Društvenog ugovora budućeg društva.
Raspravljalo se i o problematici odjela i radnim mjestima koji u iduće tri godine ostvaruju uvjete za mirovinu odnosno aktivnostima koje bi se trebale poduzimati vezano za ovu tematiku i rješavanje novih zapošljavanja kroz određena subvencioniranja.

5. SJEDNICA

Dana 02. prosinca 2024. godine održana je 5. sjednica Nadzornog odbora u sjedištu Društva u Buzetu.
Na sjednici je usvojen prijedlog 2. rebalansa Plana poslovanja za 2024. godinu, pod brojem: 90-77/5-2024 te je naloženo Upravi Društva da se isti uputi Skupštini na usvajanje.
Usvojen je prijedlog Plana prihoda i troškova za 2025. godinu s izračunom cijena vodnih usluga javne vodoopskrbe, po brojem: 90-35/99-2024.
Također je usvojen prijedlog Plana poslovanja za 2025. godinu, pod brojem: 90-77/7-2024 te je naloženo Upravi da isti uputi Skupštini na usvajanje.
Isto tako je jednoglasno prihvaćen prijedlog kojim će se Integracija javnih isporučitelja na uslužnom području 23 inicirati na sastanku Tima za koordinaciju osnivanja JIVU na uslužnom području 23, a koji se ima održati u nastavku 67. izvanredne sjednice Skupštine Društva 20. prosinca 2024. godine. Nadzorni odbor je na sjednici naložio Upravi da čl. 3 Pravilnika o uvjetima za članstvo u Nadzornom odboru uputi na razmatranje i odlučivanje Skupštini Društva. Osim naprijed navedenog, Nadzornom odboru prezentirane su i druge informacije i drugi relevantni podaci na osnovi kojih je utvrđeno da je Društvo poslovalo u skladu sa zakonom i općim aktima Društva.
Temeljem Zakona o trgovačkim društvima, odredbama Društvenog ugovora, Statuta i Poslovnika o radu, Nadzorni odbor je tijekom cijele godine pratio rad Uprave Društva te poslovanje i rad Društva uopće.
Nadzorni odbor suglasan je sa:

- Izvješćem Uprave o poslovanju za 2024. godinu,
- Temeljnim financijskim izvještajima za 2024. godinu,
- Odukom o rasporedu dobiti za 2024. godinu,
- Izvješćem nezavisnog revizora o obavljenoj reviziji financijskih izvještaja za 2024. godinu,
- Izvješćem o obavljenoj reviziji temeljem čl. 36. Zakona o vodnim uslugama za 2024. godinu
- Izvješćem o reviziji konsolidiranih financijskih izvješća za 2024. godinu.

Slijedom svega navedenog, ovo Izvješće dostavlja se Skupštini Društva na razmatranje i usvajanje.

Broj: 91 -34/12-2025
Buzet: svibanj 2025. godine

PREDSJEDNIK
NADZORNOG ODBORA
Ivan Begić

ODLUKA SKUPŠTINE

Na temelju članka 441. stavak 1. Zakona o trgovačkim društvima i članka 30. stavak 1. Statuta trgovačkog društva Istarski vodovod d.o.o. Buzet, na sjednici Skupštine Društva donosi

O D L U K U

O DAVANJU RAZRJEŠNICE ČLANOVIMA NADZORNOG ODBORA

Članak 1.

Prihvaća se Izvješće o nadzoru vođenja poslova za 2024. godinu, kao u tekstu pod brojem 91 -34/12-2025 te se daje razrješnica članovima Nadzornog odbora za poslovnu 2024.godinu.

Članak 2.

Ova odluka stupa na snagu danom donošenja.

Broj: 90-33/2-2025.
Buzet, lipanj 2025.

PREDSJEDNIK
SKUPŠTINE DRUŠTVA

Damir Kajin

ODLUKA UPRAVE

Na temelju članka 428. Zakona o trgovačkim društvima i članka 14. i 15. Zakona o računovodstvu, Uprava trgovačkog društva Istarski vodovod d.o.o (u daljnjem tekstu Društvo) donijela je dana 04.04.2025. godine

O D L U K U

O ODOBRENJU IZDAVANJA TEMELJNIH FINANCIJSKIH IZVJEŠĆA ZA 2024. GODINU

Članak 1.

Uprava Društva upoznala se sa sadržajem skupa temeljnih financijskih izvješća za 2024. godinu koja su predložena od strane Rukovoditeljice Odjela za financijsko-računovodstvene poslove.

Članak 2.

Utvrđeno je da u razdoblju od 1. siječnja 2024. godine do dana donošenja ove Odluke nisu nastali usklađujući događaji nakon datuma Izvještaja o financijskom položaju.

Članak 3.

Uprava Društva 04. travnja 2025. godine odobrava temeljna financijska izvješća za 2024. godinu sa stanjem na dan 31.12.2024. i daje ih na uporabu i usvajanje drugim tijelima Društva.

Članak 4.

Ova Odluka stupa na snagu danom donošenja.

Broj: 90-35/44-2025.
Buzet, 04. travnja 2025.

Uprava Društva
Direktor:

Mladen Nežić

ODLUKA SKUPŠTINE

Na temelju članka 14. Društvenog ugovora Trgovačkog društva "Istarski vodovod" d.o.o. Buzet, Sv. Ivan 8 (u daljnjem tekstu: Društvo) na sjednici Skupština Društva donosi

O D L U K U

O PRIHVAĆANJU TEMELJNIH
FINANCIJSKIH IZVJEŠĆA ZA 2024 GODINU

1. Skupština Društva prihvaća slijedeća temeljna financijska izvješća za 2024. godinu:

1.1.	Izvještaj o sveobuhvatnoj dobiti za 2024. godinu—nekonsolidirani	
1.1.1.	Ukupni prihodi	**23.555.404,72 eur**
1.1.2.	Ukupni rashodi	**23.463.844,64 eur**
1.1.3.	Dobit nakon oporezivanja	**63.119,81 eur**
1.2.	Izvještaj o financijskom položaju na dan 31.12.2024. godine sa zbrojem aktive i pasive - nekonsolidirani	**99.109.774,35 eur**
1.3	Izvješće o promjenama kapitala za 2024. godinu	
1.4.	Izvješće o novčanom tijeku za 2024. godinu - nekonsolidirani	
1.5.	Bilješke uz financijske izvješća	

2. Ova Odluka stupa na snagu danom donošenja.

PREDSJEDNIK
SKUPŠTINE DRUŠTVA

Damir Kajin

Broj: 90-33/3-2025.
Buzet, lipanj 2025.

ODLUKA SKUPŠTINE

Na temelju članka 441. stavak 1. Zakona o trgovačkim društvima i članka 14. Društvenog ugovora Trgovačkog društva Istarski vodovod d.o.o. Buzet, Sv. Ivan 8 (u daljnjem tekstu: Društvo) na sjednici Skupština Društva donosi

O D L U K U

O RASPOREDU DOBITI ZA 2024. GODINU

Članak 1.

Prema usvojenim financijskim izvještajima za 2024. godinu ostvarena je dobit nakon oporezivanja u iznosu od 63.119,81 eur.

Članak 2.

Ostvarena dobit iz članka 1. ove odluke rasporediti će se u zadržanu dobit.

Članak 3.

Zadužuje se direktor i računovodstvena služba Društva za provedbu ove odluke u poslovnim knjigama.

Članak 4.

Ova Odluka stupa na snagu danom donošenja.

PREDSJEDNIK
SKUPŠTINE DRUŠTVA

Damir Kajin

Broj: 90-33/4-2025.
Buzet, lipanj 2025.

ODLUKA SKUPŠTINE

Na temelju članka 441. stavak 1. Zakona o trgovačkim društvima i članka 30. stavak 1. Statuta Trgovačkog društva Istarski vodovod d.o.o. Buzet, na sjednici Skupština Društva donosi

O D L U K U

O DAVANJU RAZRIJEŠNICE UPRAVI DRUŠTVA

Članak 1.

Prihvaća se rad Uprave Društva , kao u Izvješću pod brojem 90-33/1-2025. te se daje razrješnica Upravi trgovačkog društva Istarski vodovod d.o.o za poslovnu 2024. godinu.

Članak 2.

Ova odluka stupa na snagu danom donošenja.

PREDSJEDNIK
SKUPŠTINE DRUŠTVA

Damir Kajin

Broj: 91-33/5-2025.
Buzet, lipanj 2025.

Na temelju članka 441. stavak 1. Zakona o trgovačkim društvima i članka 30. stavak 1. Statuta Trgovačkog društva Istarski vodovod d.o.o. Buzet, na sjednici Skupština Društva donosi

O D L U K U

O PRIHVAĆANJU KONSOLIDIRANIH FINANCIJSKIH IZVJEŠĆA ZA 2024. GODINU

Članak 1.

Usvajaju se Konsolidirana financijska izvješća Grupe Istarski vodovod d.o.o Buzet za 2024. godinu, koja obuhvaćaju kombinirana financijska izvješća Istarskog vodovoda d.o.o Buzet (matica) i VSI vodovoda Butoniga d.o.o Buzet (povezano društvo):

- Izvještaj o financijskom položaju na 31. prosinca 2024.,
- Izvještaj o ostaloj sveobuhvatnoj dobiti za razdoblje 01.01.- 31.12.2024. godine, I
- Izvještaj o novčanim tokovima za 2024. godinu,
- Izvještaj o promjenama kapitala za 2024 godinu,
- Bilješke uz financijske izvještaje, uključujući i sažetak značajnih računovodstvenih politika.

Članak 2.

Ova odluka stupa na snagu danom donošenja.

PREDSJEDNIK
SKUPŠTINE DRUŠTVA

Broj: 90-33/6-2025.
Buzet, lipanj 2025.

Damir Kajin

RUKOVODSTVO ISTARSKOG VODOVODA U 2024. GODINI	
Direktor	Mladen Nežić
Rukovoditelj Tehničkog odjela	Sean Cotić
Rukovoditelj Financijsko računovodstvenog odjela	Hilda Sirotić – Labinjan
Rukovoditelj odjela za pravne poslove i ljudske resurse	Darko Jakac
Voditelj službe nabave i planiranja	Mirjana Vivoda
Voditelj službe informatike	Siniša Žulić
Upravitelj PJ Buje	Moreno Mamilovič
Upravitelj PJ Buzet	Elena Poropat
Upravitelj PJ Pazin	Damir Milanović
Upravitelj PJ Poreč	Danijel Banić
Upravitelj PJ Rovinj	Željko Rudan
Upravitelj RJ Proizvodnja	Sonja Zorko
Upravitelj RJ Održavanje	Igor Počekaj

SJEDIŠTE DRUŠTVA I ORGANIZACIJSKIH JEDINICA

Sjedište Društva

Sv. Ivan 8
52420 Buzet
+385.52.602.200
+385.52.602.201
info@ivb.hr
www.ivb.hr

Stručne službe
Poslovna jedinica Buzet
Radna jedinica Održavanje

Poslovna jedinica Buje

Vodovodna bb
52460 Buje
+385.52.602.400
+385.52.772.339
pjbuje@ivb.hr

Poslovna jedinica Pazin

Poljoprivredne škole 6
52000 Pazin
+385.52.602.340
+385.52.624.357
pjpazin@ivb.hr

Poslovna jedinica Poreč

Tina Ujevića 32
52440 Poreč
+385.52.602.450
+385.52.431.646
pjporec@ivb.hr

Poslovna jedinica Rovinj

Ulica Domenica Uccia Sciolisa 1,
52210 Rovinj
T. +385 52 602 371
pjrovinj@ivb.hr

Radna jedinica Proizvodnja

Izvor i postrojenje Sv. Ivan

Sv. Ivan 8
52420 Buzet
+385.52.602.200
+385.52.602.201

Izvor i postrojenje Gradole

Brdo bb
52447 Vižinada
+385.52.602.590
+385.52.455.259

Akumulacija i postrojenje Butoniga

Butoniga bb
52420 Buzet
+385.52.602.500
+385.52.602.512

CERTIFIED
ISO 9001

CERTIFIED
ISO 50001

CERTIFIED
ISO 14001

PRIJATELJ PRIRODE
ZELENA ENERGIJA

PLAN
sigurnosti
VODE